



WEVELGEM
SPREEKT JE AAN

Rapport: Meerjarenplan 2020-2025

Rapporteringsperiode: 2020-2025

Gemeente en OCMW Wevelgem (NIS 34041)

Vanackerestraat 16
8560 Wevelgem

Deken Jonckheerestraat 9
8560 Wevelgem

Algemeen directeur
Financieel directeur

Kurt Parmentier
Jan Festjens

MEERJARENPLAN
PERIODE 2020-2025

Geacht raadslid, geachte inwoner,

Het meerjarenplan 2020-2025 legt doelstellingen, actieplannen, acties, uitgaven en ontvangsten vast voor 6 jaar. Het is evident dat dit geen statisch gegeven is. Minstens één keer per jaar moet het meerjarenplan immers aangepast worden. Daarbij worden de kredieten vastgelegd voor het volgende boekjaar. In het meerjarenplan zit immers nog een belangrijk autoriserend element: de uitvoerende macht krijgt de toelating van de wetgevende macht om bepaalde uitgaven te verrichten, om bepaalde ontvangsten te innen. Er is een duidelijke evolutie merkbaar: de kredietbeperking wordt op een steeds hoger niveau gelegd. De essentie van de financiële nota ligt dan ook vervat in de financiële toestand, waarbij een lokaal bestuur moet aantonen dat aan vooropgestelde financiële normen voldaan wordt, dat het financieel beleid voldoende duurzaam is, dat na de legislatuur niet de zondvloed wenkt.

Een meerjarenplan is een verhaal van cijfers, maar vooral van letters. Het beschrijft waar het bestuur naartoe wil. Beleidsdoelstellingen en actieplannen zijn de wegwijzers voor de komende jaren. Binnen de strategische nota is er bewust voor gekozen om bij die gebalde omschrijvingen nog heel wat commentaar toe te voegen. Daarnaast is het beleidsverhaal ook gebundeld in een beleidsnota. In de praktijk is zelfs vertrokken vanuit deze nota, die – in zijn opbouwfase – getoetst werd binnen de gemeenteraadscommissie, binnen de administratie, en vervolgens vertaald werd in een doelstellingenverhaal.

Aan de acties en actieplannen worden vervolgens uitgaven en ontvangsten gekoppeld. Ze verduidelijken voor een deel – zowel in de planningsfase als bij de rapportering – in welke mate op deze actie ingezet wordt.

Binnen de strategische nota is bewust de keuze gemaakt om de personeelsuitgaven maar in beperkte mate te koppelen aan actieplannen. In essentie wordt hier gefocust op de nieuwe functies, die aangeworven worden om specifiek nieuwe accenten in het beleid mee te realiseren.

Het niet-prioritair beleid – dit is het beleid waaromtrent niet expliciet gerapporteerd wordt – wordt deels ook het gelijkblijvend beleid genoemd. Vraag is dan in welke mate uitgaven en ontvangsten die gekoppeld zijn aan gelijkblijvend beleid meegenomen worden, gekoppeld worden aan de vooropgestelde actieplannen. Wat bijvoorbeeld de digitalisering betreft, is er bewust gekozen om enkel uitgaven te voorzien voor nieuwe software. Natuurlijk wordt er heel wat meer uitgegeven aan digitale toepassingen.

Een integrale benadering van het beleid lijkt in deze veranderlijke en complexe wereld noodzakelijk. Als je een verhaal omtrent toegankelijkheid wil schrijven, dan is dit terug te vinden in diverse actieplannen. In personeelsuitgaven hebben we dit niet dadelijk vertaald. We vinden bijvoorbeeld uitgaven terug in een specifiek actieplan rond G-sport, maar tegelijk is er ook ruimte binnen de totale sportpromotie voor een aanbod voor mensen met een beperking. Door het verlagen van boordstenen aan zebrapaden verhoog je de toegankelijkheid van het openbaar domein, maar investeer je tegelijk in je centra en zet je in op de kwaliteit van je voetpaden. In een beleidsverhaal zijn er dus heel wat linken. In de commentaren is geprobeerd om naar die kruisbestuivingen te verwijzen.

Ook duurzaamheid is dergelijk integraal thema, waarop ook sterk ingezet werd vanuit de Vlaamse Vereniging van Steden en Gemeenten. De duurzame ontwikkelingsdoelstellingen, de zogenaamde SDG's, zijn voor een aantal besturen dan ook de leidraad geworden van hun beleidsverhaal. In overleg is er bij ons voor gekozen om een duidelijke link te maken naar deze doelstellingen, die evenwel niet het bepalend kader uitmaken van het meerjarenplan.

Dit meerjarenplan is een sluitstuk van een lang proces van gegevensverzameling, adviezen, voorstellen, overleg,... Heel wat personeelsleden waren hierbij betrokken. Ook beleidsvoorbereiding is meer dan ooit teamwerk geworden. Dit is een integraal, een geïntegreerd verhaal. Ik dank dan ook alle collega's voor hun bijdrage. Ik dank in het bijzonder de mensen die mee de regie in handen gehouden hebben, die het administratief proces gecoördineerd hebben.

We hopen dat dit meerjarenplan een goede informatiebron mag zijn voor alle betrokkenen en geïnteresseerden. Suggesties die bijdragen tot een betere rapportering – binnen de wettelijke grenzen - zijn altijd welkom. Wie bijkomende uitleg wenst, is natuurlijk ook welkom.

Kurt Parmentier, algemeen directeur

Gemeente en OCMW Wevelgem (NIS 34041)

Gemeente
Vanackerestraat 16
8560 Wevelgem
BE 0207 488 641

OCMW
Deken Jonckheerestraat 9
8560 Wevelgem
BE 0212 182 748

Rapporteringsperiode: 2020-2025

Inhoudstafel

BELEIDSNOTA

- Beleidsnota bij het meerjarenplan 2020-2025

STRATEGISCHE NOTA

- Strategische nota

FINANCIËLE NOTA

- Financieel doelstellingenplan (M1)
- De staat van het financieel evenwicht (M2)
- Het overzicht van de kredieten (M3)

TOELICHTING BIJ HET MEERJARENPLAN

- Overzicht van de ontvangsten en de uitgaven naar functionele aard (T1)
- Overzicht van de ontvangsten en de uitgaven naar economische aard (T2)
- Investeringsprojecten (T3)
- Overzicht van de evolutie van de financiële schulden (T4)
- De financiële risico's
- Beschrijving van de gekozen grondslagen en assumpties die gebruikt werden voor de opmaak van het meerjarenplan
- Strategische nota vertaald in de duurzame ontwikkelingsdoelstellingen (SDGs)
- Verwijzing naar de plaats waar de bijkomende documentatie beschikbaar is

De documentatie bij het meerjarenplan is terug te vinden op
www.wevelgem.be/meerjarenplan2020-2025.

Beleidsnota

Gemeente en OCMW Wevelgem (NIS 34041)

| | |
|--------------------|--------------------------|
| Gemeente | OCMW |
| Vanackerestraat 16 | Deken Jonckheerestraat 9 |
| 8560 Wevelgem | 8560 Wevelgem |
| BE 0207 488 641 | BE 0212 182 748 |

Rapporteringsperiode: 2020-2025

Beleidsnota bij het meerjarenplan 2020-2025

Deel 1: Vanuit een visie en een beeld

In deze nota worden heel wat doelstellingen, actieplannen verwerkt, vertrekkende vanuit wat of wie Wevelgem wil zijn voor zijn inwoners, voor zijn omgeving.

Deze tekst wordt, conform de regels van de beleids- en beheerscyclus, omgezet in een strategische nota, met als centraal gegeven de prioritaire actieplannen. Over deze actieplannen zal jaarlijks gerapporteerd worden.

Alle actieplannen, alle acties, die in gemeente en OCMW uitgerold worden, zijn evenwel waardevol. Ze willen allemaal invulling geven aan de maatschappelijke opdracht, een antwoord bieden op de verwachtingen, die gesteld worden in het bestuur.

Wevelgem, zoals het is en wil zijn: de visie.

Wevelgem is een gemeenschap van meer dan 31 000 inwoners. Het lokaal bestuur wil zowel een partner als een coach zijn voor de inwoners, de verenigingen, de buurten, de bedrijven, de zorg- en onderwijsverstrekkers. Het lokaal bestuur kan hierbij de rol opnemen van actor of regisseur. De gemeente moet mensen aanspreken, motiveren en inspireren en moet aanspreekbaar zijn, luisterbereid en participatief.

De ruimte wordt gekenmerkt door stedelijke en landelijke kenmerken. Een kwaliteitsvolle en duurzame leefomgeving vereist een efficiënt ruimtegebruik, waarbij letterlijk ruimte gegeven wordt aan kwalitatief wonen, aan natuur en bebossing, aan landbouw en open ruimte en aan ondernemen.

Wevelgem bestaat uit drie kernen, waar er ruimte is voor ontmoeting. In elke deelgemeente kan de burger terecht voor basisdienstverlening, is er een aanbod op het vlak van onderwijs, zorg, sport en ontspanning. Door verenigingen en initiatiefnemers te ondersteunen, stimuleren we de talrijke gelegenheden die mensen samenbrengen. Het fundament hiervoor is een goed uitgebouwde socio-culturele infrastructuur. We vullen dit aan met een rijk eigen aanbod.

Wevelgem ligt op een kruispunt van wegen. Het is ook goed dat mensen op weg gaan. Dit moet op een veilige manier gebeuren. Het STOP-principe staat dan ook voorop binnen het mobiliteitsbeleid.

In Wevelgem moet onze bijzondere aandacht gaan naar mensen die het moeilijker hebben. Ieder mens heeft recht op een leven dat beantwoordt aan de menselijke waardigheid. Dit is en blijft het uitgangspunt binnen de maatschappelijke dienstverlening. Mensen met een zorgbehoefte hebben bijzondere nood aan een betrouwbare partner.

Wevelgem wil, als behoeder van 3 876 ha ruimte binnen de regio, op deze planeet, een gemeenschap zijn, waarin ingezet wordt op inclusie, toegankelijkheid en duurzaamheid. Een partner voor zijn inwoners, een partner binnen de regio, een duurzame partner met een blik op de toekomst.

De structuur voor een doelstellingennota

Met BBC 2020 staan de actieplannen of acties centraal. Voor Wevelgem is de keuze gemaakt – bij het opstellen van het eenjarig meerjarenplan 2019 – om te vertrekken vanuit het actieplan. Deze actieplannen kunnen als prioritair gemerkt worden. Prioritair betekent dat over deze actieplannen gerapporteerd wordt op het niveau van de gemeenteraad (bij het opstellen van het meerjarenplan, bij de tussentijdse rapportage, bij de rekening).

Er is bewust gekozen om het aantal beleidsdoelstellingen beperkt te houden. Deze doelstellingen verfijnen de missie van de gemeente. De actieplannen bundelen een aantal acties, die bijdragen tot het verwezenlijken van de doelstellingen. De doelstellingen vertrekken vanuit de rol die een gemeente wil spelen ten aanzien van de mens, de burger, al dan niet verenigd, zowel als homo economicus als homo ludens, maar ook als mens die het moeilijk kan krijgen, die naar kansen zoekt, en als mens in nog zoveel andere facetten.

De doelstellingen vertrekken eveneens vanuit de rol die de gemeente heeft, toebedeeld krijgt, als behoeder van de ruimte, als zorgdrager voor een deel van deze wereld. Natuurlijk kan de zorg voor de ruimte nooit los gezien worden van de mensen. De duurzame ontwikkelingsdoelstellingen focussen zowel op de mens als op de planeet. Duurzaamheid betekent dat wij ook rekening houden met de generatie die na ons komt. Het is dan ook een rode draad doorheen het beleid voor de komende 6 jaar.

Mens en ruimte komen dicht bij elkaar in de centra, de kernen waar heel wat mensen samen leven. De verstedelijking is een globaal fenomeen, de leefbaarheid van de kernen vereist dan ook bijzondere aandacht.

Binnen deze ruimte beweegt de mens. De bewegende mens, de mens in het verkeer. Die vlot en veilig van A naar B en terug wil bewegen. Omwille van die vlotheid, de veiligheid, maar ook omwille van duurzaamheid en gezondheid moet voor deze verplaatsingen geïnvesteerd worden in ruimte voor stappers en fietsers.

De actieplannen worden gebundeld in volgende externe doelstellingen:

- Het lokaal bestuur is een partner voor zijn inwoners, die op een **toegankelijke** en **inclusieve** dienstverlening kunnen rekenen met een **leeftijdsvriendelijke** en participatieve toets over de beleidsdomeinen heen. We hebben bijzondere aandacht voor wie extra **zorg** nodig heeft.
- Het lokaal bestuur is een partner waar mensen samen leven, werken en zich ontspannen, in **verenigingen**, in **buurten**, binnen **ondernemingen**, private en publieke dienstenverstrekkers. Mensen worden in hun engagement aangesproken en kunnen de gemeente, als meest nabije overheid, aanspreken. **Gemeenschapsvorming**, een sterk **vrijetijdsaanbod** en een ondersteunend **gezondheidsbeleid** versterken het welbevinden van de inwoners.
- Het lokaal bestuur onderschrijft de **duurzame ontwikkelingsdoelstellingen**. Dit vertaalt zich onder andere in het nemen van klimaatmaatregelen. Binnen een kwalitatieve **ruimte**, op een evenwichtige wijze ingekleurd, wordt ingezet op **kwaliteitsvol wonen** en een **nette omgeving**.
- Het lokaal bestuur heeft aandacht voor de ontwikkeling van haar kernen, als levendige ontmoetingsruimten. Deze **kernen** moeten aantrekkelijk zijn, levendigheid ademen en ruimte bieden voor een degelijke publieke dienstverlening, o.a. op het vlak van zorg.
- Het lokaal bestuur zet in op duurzame verplaatsingen. Wie zich in de ruimte beweegt, moet dit op een vlotte en veilige manier kunnen, waarbij het **STOP-principe** vooropgezet wordt.

Samen fietsend naar de toekomst, een beeld voor dit lokaal bestuur

Dit beleidsplan vertrekt vanuit een aantal actieplannen, die op het vlak van extern beleid samengevat kunnen worden in 5 doelstellingen.

Het lokaal bestuur staat er voor de mensen. Het loopt op wieltjes als de mensen mee kunnen. Er is het **voorwiel**, waar het lokaal bestuur de mens als individu centraal stelt. Heel wat acties lopen als **spaken** richting de burger. Er is het **achterwiel**. Het lokaal bestuur wil er ook staan daar waar mensen samen werken, daar waar samenleving letterlijk betekenis krijgt.

Fietsen doe je in de ruimte. Je passeert langs open velden en in drukke straten. Het is het **kader** waarin we bewegen. Een kader dat duurzaam moet zijn, want deze fiets willen we delen met de volgende generatie.

Een fiets kan pas rijden met **trappers**. De loopfiets is niet meer van deze tijd. Het STOP-principe staat voorop en zet in op duurzame en veilige verplaatsingen. Wie voor een duurzame mobiliteit kiest, eist zijn plaats op binnen het kader waarin we bewegen.

Mensen ontmoeten elkaar op veel plaatsen. De centra zijn ontmoetingsplaatsen bij uitstek. Een fiets is opgebouwd uit zoveel assen. Kleine kinderen laten een afzonderlijk pedaal graag toertjes draaien voor de flikkering van de reflectoren. Het wiel draait rond zijn as en bij een wheelie draaien beide wielen op hun eigen tempo. Maar er is één centrale as, de **trapas**, essentieel voor de vooruitgang. Levendige centra zijn het hart.

Deze 5 doelstellingen kan je niet halen zonder middelen. Ten eerste hebben we de financiële middelen. Deze kunnen soms een **rem** zijn, maar net zo goed de nodige **versnelling** bieden, aangepast aan het terrein. En dan is er het personeel. Zijn zij de **mecaniciens**, de **verzorgers**, ...? Zorgen zij voor de smeerolie? Pompen zij wat bij als het nodig is? Hun inzet en motivatie is van groot belang in functie van een goede rit.

Willen we veilig de weg op, dan hebben we een **bel** nodig. En onze beide oren om andere bellen te horen. We moeten alert blijven, opportuniteiten benutten, de omgeving en onze resultaten monitoren. Op ons stuur vinden we ook een **kilometerteltje**, waarmee we onze resultaten registreren.

Dan hebben we enkel nog een fietser nodig. Niet één **fietser**, maar twee fietsers. Samen op de tandem is veiliger dan één aan het stuur en één op de bagagedrager. Wie zit er aan het stuur? De gemeenteraad, de raad voor maatschappelijk welzijn, ... het lokaal bestuur. Samen op weg met zijn inwoners, zijn verenigingen, zijn bedrijven... In deze tijden zijn bestuurders wijs genoeg om niet alleen de route uit te stippelen. De **medereiziger** bepaalt, via inspraak en participatie, mee de route, moet mee het tempo bepalen en kleurt mee de toekomst van deze gemeenschap.

Deel 2: De externe beleidsdoelstellingen

Doelstelling 1: Een partner voor elke inwoner

*Het lokaal bestuur is een partner voor zijn inwoners, die op een **toegankelijke** en **inclusieve** dienstverlening kunnen rekenen met een **leeftijdsvriendelijke** en participatieve toets over de beleidsdomeinen heen. We hebben bijzondere aandacht voor wie extra **zorg** nodig heeft.*

De thema's van de actieplannen en acties:

- Burgernabije, transparante dienstverlening
- Een inclusief beleid naar de meest kwetsbaren toe
- Toegankelijkheid
- Thuiszorg
- Informatie, communicatie en participatie
- Veiligheid
- Een kind-, jeugd- en leeftijdsvriendelijk beleid
- Gelijke kansen en integratie

Een burgernabije, transparante en vlotte dienstverlening

De dienstverlening optimaliseren, steunend op volgende principes:

- Creatie van open huizen, ruim toegankelijk, met een duidelijke basisdienstverlening.
- Invoeren SLA (service level agreement) voor diverse vormen van dienstverlening
- Goede mix van openingsuren en gericht werken op afspraak. Voor heel wat producten kan het werken op afspraak een win-win betekenen: een gegarandeerde dienstverlening door de juiste persoon enerzijds en een efficiënte personeelsinzet anderzijds.
- Bundeling van diensten (in de deelgemeenten: bibliotheek en burgerzaken)
- Basisdienstverlening is voorzien in de 3 kernen.

De Bib in het Park wordt ingezet als laagdrempelig informatie- en vrijetijdslotet.

- Er wordt gekozen voor ruime openingsuren.
- Het is een toegangspoort voor digitale dienstverlening, in het bijzonder voor wie minder vertrouwd is met de digitale wereld.
- Specifieke initiatieven worden genomen voor het dichten van de digitale kloof.
- Er is een aangepaste dienstverlening voor mensen met een beperkte mobiliteit.
- Een interactieve erfgoedhoek wordt uitgebouwd.
- Het is het 'open huis' bij uitstek voor wie zijn weg zoekt in de gemeentelijke dienstverlening.

Digitale dienstverlening is van groot belang en Wevelgem neemt plaats in het koppeloton.

- Een directere communicatie rond de opvolging van meldingen wordt opgezet, wat op termijn kan evolueren tot een online opvolgsysteem.
- Een uniforme en duidelijke webshop voor de verkoop van producten (tickets, zaalverhuur...) wordt opgezet.
- Het gebruik van slimme formulieren (zie ook 'Ik organiseer') wordt de norm.
- Wevelgem kiest op een gerichte wijze voor innovatie, de introductie van smart city-componenten. Met een externe partner worden de mogelijkheden verkend. De gemeente is bereid om voor concrete items een pioniersrol op te nemen. Slim datagebruik wordt aangemoedigd voor monitoring van dienstverlening, beleid en omgeving.

Een inclusief verhaal van naar de mensen toegaan, kansen geven, armoede aanpakken

Outreaching werken, wij spreken je aan

Het lokaal bestuur wil een burgersbij bestuur zijn. De toegankelijkheid tot de dienstverlening wordt niet enkel gecreëerd door het inzetten op laagdrempeligheid en open huizen, maar ook door mensen aan te spreken, naar hen toe te stappen.

- Binnen de maatschappelijke dienstverlening vertaalt een melding van een niet-gekende problematische situatie zich in een aanmoediging om de stap richting hulpverlening te zetten. Dit betekent dat extra ingezet wordt op huisbezoeken (bv. bij een opstartend dossier).
- Het buurtwerk draagt ertoe bij dat de afstand tot de dienstverlening korter wordt.
- Met de focus op de buurten geven de lokale dienstencentra mee invulling aan hun rol vanuit het woonzorgdecreet.
- Maatschappelijk werk wordt meer ingezet dicht bij de mensen, wordt ook fysiek een burgersbij dienstverlening.

De jeugdopbouwwerker is actief op het terrein (via het zogenaamd vindplaatsgericht werken). Vanuit zijn individuele bevindingen adviseert hij het beleid. Op het vlak van vrije tijd wordt ingezet op toeleiding naar de reguliere werking, het desgewenst opzetten van een eigen aanbod op maat, dat emancipatorisch ingevuld wordt. Daarnaast neemt hij een aantal welzijnstaken op: in de eerste plaats toeleiding, maar mogelijk ook nuldehulpverlening, waarbij de regie bij de jongere zelf ligt. Binnen de openbare ruimte zet hij initiatieven op met jongeren en werkt hij aan bruggen tussen de jongeren en andere gebruikers van die ruimte.

Bestaansonzekerheid aanpakken

De sociale dienst zet samen met de sociale diensten van de mutualiteiten en het CAW in op meer samenwerking en afstemming in het kader van het geïntegreerd breed onthaal.

De vzw TasToe wordt ondersteund bij de oprichting en werking als sociale kruidenier. Hiermee wordt een kwaliteitsvol en menswaardig alternatief geboden voor noodhulp.

- Een locatie wordt ter beschikking gesteld.
- Dit vrijwilligerswerk wordt in diverse facetten ondersteund.
- Het Sociaal Huis werkt op dit terrein ook verder met Foodact13 en het voedseldistributiecentrum.

De professionele activering van mensen wordt bevorderd. Werk is de beste garantie tegen armoede.

- De maatschappelijke dienstverlening opent poorten naar het normaal economisch circuit (samenwerking met stafmedewerker lokale economie, drempels verlagen voor activering via artikel 60 binnen vzw's...)
- Wevelgem zet in op de samenwerking met maatwerkbedrijven en creëert ruimte voor de inzet van drie LDE-plaatsen (lokale diensteneconomie).
- Wevelgem participeert aan het regio-overleg sociale economie.
- De werking van de vzw SEW (sociale economie Wevelgem) wordt opgevolgd. De continuïteit van deze tewerkstelling wordt mee geborgd vanuit het lokaal bestuur.

De reglementen voor tegemoetkomingen aan de meest kwetsbaren worden geëvalueerd.

In samenwerking met W13 wordt een werkbare armoedetoets geïmplementeerd.

Kinderarmoede wordt aangepakt in samenwerking met de scholen en het Huis van het Kind. Specifieke professionele ondersteuning wordt voorzien (het aantrekken van een brugfiguur).

Kwetsbare burgers worden versterkt op het vlak van kwalitatieve huisvesting en rationeel energiegebruik. Een structureel overleg tussen de sociale dienst (OCMW), de cel wonen (gemeente) en de woonclub (binnen W13) zorgt voor een brede aanpak.

Toegankelijkheid: een beleid zonder drempels

De integrale aanpak van het toegankelijkheidsbeleid wordt verankerd in de structuur van de organisatie.

- De stafmedewerker Gelijke Kansen coördineert de voorbereiding en uitvoering, in nauw overleg met de clusterverantwoordelijken.
- Binnen de diensten worden specifieke sleutelfiguren ingezet.
- Een actieplan toegankelijkheid wordt opgemaakt, dat specifiek vertrekt vanuit de noden en met betrokkenheid van de burgers.
- Een projectfiche toegankelijkheid wordt gebruikt.
- Er wordt ingezet op sensibilisering.

Er wordt ingezet op de fysieke toegankelijkheid van gemeentelijke gebouwen en het openbaar domein.

- Bewuste ingrepen zijn voorzien bij geplande werken aan gebouwen (plateauliften bij renovatie Gemeentehuis, aanpassingswerken aan CC Guldenberg o.a. in functie van wie minder mobiel is).
- In de accommodatie wordt rekening gehouden met de toegankelijkheid voor diverse groepen, bvb. voor jonge gezinnen (verzorgingstafels, ...), minder mobiele mensen (rolstoelen, ...).
- Er gebeurt een grondige screening van de toegankelijkheid bij nieuwbouwprojecten en voor bestaande gebouwen worden verbeterpunten stelselmatig aangepakt.
- Barrières op het openbaar domein worden vermeden en weggewerkt.

Ook in de vrije tijd moet op de toegankelijkheid van allen ingezet worden.

Binnen het sportbeleid is er specifiek aandacht voor G-sport (sport voor personen met een handicap), zowel binnen het eigen aanbod, als binnen de werking van clubs.

Acties worden opgezet om het gebruik van de UiTPAS te verhogen, zowel langs de aanbodzijde als wat het aantal gebruikers betreft.

- Meer lokale vrijetijdsaanbieders.
- Gerichtte initiatieven worden opgezet ter versterking van het aanbod voor specifieke doelgroepen (laagdrempelige activiteiten, buurtgerichte initiatieven...)
- Er wordt structureel overlegd met deskundigen op dit terrein.

Er wordt ook ingezet op de toegankelijkheid van evenementen.

- Specifieke initiatieven voor mensen met een beperking worden genomen.
- De toegankelijkheidschecklist voor evenementen, zoals opgemaakt door Inter, wordt gebruikt bij eigen evenementen en wordt ook gepromoot bij andere organisatoren.
- Via het convenantenverhaal worden organisatoren aangemoedigd om de toegankelijkheid van hun evenement te bevorderen.

Parallel hiermee wordt het gebruik van de European Disability Card aangemoedigd.

Thuiszorg: dienstverlening in de thuissituatie verzekeren

De dienstverlening aangeboden vanuit de Thuiszorg wordt behouden, waarbij de aandacht gaat naar de meest kwetsbare inwoners.

- Er is de verdere inzet via poetshulpen, die ondersteund worden in hun werking met de meest kwetsbaren via intervisie en vorming.
- Er worden maaltijden aan huis aangeboden.
- De klusjesdienst wordt behouden, desgevallend verruimd in functie van maatschappelijke noden. Voor de meest kwetsbaren wordt een sociaal tarief aangeboden. Door de samenwerking met de lokale diensteneconomie kunnen ook andere doelgroepen op een vlotte manier rekenen op de klusjesdienst voor een betaalbare prijs.
- Een coördinerende rol wordt opgenomen op het vlak van thuiszorg, zodat cliënten tijdens het volledig traject van thuiszorg opgevolgd worden.

Informereren, communiceren en participeren

De gemeente heeft een duidelijk profiel, een herkenbare stijl. Er wordt ingezet op het versterken van de identiteit van Wevelgem als lokaal bestuur, wat de samenhang ondersteunt.

Communicatiekanalen

De papieren dragers, zoals de infokrant en de Wegwijzer, vormen toegankelijke informatiebronnen.

Binnen de gemeentelijke communicatie wordt rekening gehouden met de meer kwetsbare groepen. Hierbij moet minimaal getoetst worden op klare taal.

De website moet een bron zijn van actuele en correcte informatie, waar ook de burger, op zoek naar meer uitgebreide beleidsinformatie, vlot zijn weg vindt. Het intenser gebruik van webformulieren moet de digitale dienstverlening hierbij ondersteunen.

De passende sociale media worden ingezet en de verdere ontwikkeling van deze media wordt nauw opgevolgd.

'Beeld' is een belangrijk communicatiemiddel dat ten volle benut moet worden.

De informatie vanuit de gemeenteraad wordt verder gedeeld via een audio-verslag. Er wordt ingezet op livestreaming. De zittingen kunnen plaats vinden in de nieuwe zaal, gelegen aan het Cultuurpad, wat ook een betere toegankelijkheid voor het publiek biedt.

Participatie bevorderen door aan te spreken

Het lokaal bestuur (beleid en administratie) gaat naar de buurten om ten volle voeling te krijgen van wat er leeft. Wevelgem gaat de mensen letterlijk aanspreken, uitnodigen om aangesproken te worden. Verschillende diensten worden hierbij ingezet. Zowel de maatschappelijke individuele dienstverlening als de directe leefomgeving krijgen hierbij aandacht. De inwoners worden mee uitgenodigd om hun buurt vorm te geven. Binnen dit proces kan nagegaan worden hoe binnen buurten, binnen wijken, keuzes kunnen gemaakt worden omtrent de aanwending van een bepaald budget.

Bij belangrijke investeringsprojecten, projecten inzake ruimtelijke planning, ... wordt verder ingezet op informatievergaderingen. Deze infoverstreking (met mogelijke participatie) beperkt zich niet tot de opstart van een project, maar wordt verder opgevolgd gedurende het verloop, met een degelijke afronding.

Via digitale weg en via andere vormen van monitoring wordt opgevolgd wat leeft onder de bevolking. Passende participatietools worden ingezet.

De adviesraden zijn een belangrijke partner.

Veiligheid borgen samen met zijn partners

Veiligheid is een belangrijke behoefte voor ieder individu. De veiligheid in de gemeente wordt in de eerste plaats gerealiseerd door de politiezone en de hulpverleningszone, waarin we mee verantwoordelijkheid opnemen.

Binnen de hulpverleningszone zijn er geen wijzigingen gepland inzake de brandweerposten in Gullegem en Wevelgem binnen het meerjarenplan. Wel worden door alle gemeenten investeringssubsidies voorzien, o.a. specifiek voor kazernering. Met deze middelen zullen de kazernes voor de toekomst gebouwd worden vanuit Fluvia.

Het inzetten van de eigen gemeenschapswacht laat toe om specifieke accenten te leggen. De gemeente stimuleert verder het inzetten op buurtinformatienetwerken, het plaatsen van rookmelders (wat een wettelijke verplichting wordt) en het nemen van preventieve maatregelen tegen inbraken (via een technopreventief advies, gevolgd door een subsidiemogelijkheid).

Een vriendelijke gemeente: kind-, jeugd- en leeftijdsvriendelijk

Wevelgem bouwt aan een kind- en jeugdvriendelijke gemeente en volgt hierbij het stappenplan van kindvriendelijkstedengemeenten.be. We stimuleren de inspraak van kinderen en jongeren in het lokaal (jeugd)beleid, onder meer door belevingsonderzoek en een verankering van de jeugdreflex in de organisatie. Wevelgem creëert en stimuleert alle kansen tot meer lokaal jeugdwerk, waar ruimte is voor jeugdige innovatie en experimenteren.

Het Huis van het Kind is intussen voldoende sterk uitgebouwd, op basis van stevige partnerschappen. Wie op zoek is naar een geschikte partner op het vlak van gezinsondersteuning kan bij het Huis terecht. Met duidelijke linken naar welzijn, gelijke kansen, onderwijs en gezondheid staat het Huis voor een geïntegreerde benadering van het kind.

Binnen het ouderenbeleid wordt gewaakt over de toegankelijkheid van publieke ruimten en gebouwen. Wie ouder wordt, moet zich op een veilige en comfortabele manier kunnen bewegen in de publieke ruimte. Samen met de ouderenraad wordt een kader en plan gecreëerd rond zitbanken. Voor de ouderen moeten er voldoende vervoermogelijkheden zijn, zodat ze vlot kunnen rekenen op de publieke dienstverlening. Er is aandacht voor levenslang wonen en socio-culturele participatie.

Ouderen en jongeren kunnen van elkaar leren. De sociale inclusie is belangrijk. Daar wordt dan ook op ingezet, o.a. via een buurtgerichte aanpak.

De maatschappelijke participatie via vrijwilligerswerk is een belangrijk gegeven. Mensen blijven langer fit en willen zich inzetten voor de maatschappij. In het bijzonder moet hierbij aandacht gaan naar de vele mensen die mantelzorg op zich nemen.

De inclusie versterken door inzet op gelijke kansen en integratie

De gemeente Wevelgem heeft het charter regenboogbeleid getekend. Specifieke initiatieven vertalen dit engagement.

We tolereren geen vooroordelen, noch discriminatie of intimidatie en geweld op het vlak van genderdiversiteit en -identiteit in de sociale domeinen: thuis, op school, op straat, op het werk, in de zorg en in de sport.

Binnen het gevoerde beleid is er aandacht voor gendergelijkheid. Er is specifieke aandacht voor toegankelijkheid voor personen met een beperking.

Wevelgem bevordert de integratie in afstemming en in samenwerking met het agentschap Inburgering en Integratie en via gerichte initiatieven (buddywerking, praatgroepen...). Dit gebeurt in de eerste plaats via de wettelijk voorziene integratie. Taalstimulering kan mee bijdragen tot de sociaaleconomische integratie. Op het vlak van socio-culturele integratie gaat bijzondere aandacht naar jonge nieuwkomers.

Doelstelling 2: Een partner voor de verenigingen, de buurten, de ondernemingen en dienstverleners, ... die inzet op het welbevinden van zijn inwoners door gemeenschapsvorming, een sterk vrijetijdsaanbod en een preventief gezondheidsbeleid.

Het lokaal bestuur is een partner waar mensen samen leven, werken en zich ontspannen, in **verenigingen**, in **buurten**, binnen **ondernemingen**, private en publieke dienstverleners. Mensen worden in hun engagement aangesproken en kunnen de gemeente, als meest nabije overheid, aanspreken. **Gemeenschapsvorming**, een sterk **vrijetijdsaanbod** en een ondersteunend **gezondheidsbeleid** versterken het welbevinden van de inwoners.

De thema's van de actieplannen en acties:

- Samenwerking met verenigingen en gemeenschapsvorming.
- Ondersteuning van evenementen.
- Vrijwilligersbeleid.
- Buurtgericht werken.
- De ondernemingsvriendelijke gemeente.
- Partnerschap met het onderwijs.
- Partnerschap op het vlak van de zorg, de woonzorgcentra.
- De vrijetijdsbeleving.
- Kunsten- en erfgoedbeleid.
- Gezondheidsbeleid.
- Dierenwelzijn.

Ondersteuning van verenigingen en gemeenschapsvorming

Verenigingen worden structureel ondersteund in hun werking. Dit gaat zowel om amateurkunstverenigingen, socio-culturele verenigingen, erfgoedverenigingen, sportverenigingen als jeugdverenigingen. Voor alle verenigingen betekent dit o.a. financiële steun. De toekenning van werkingssubsidies wordt sterk vereenvoudigd, zodat de administratieve last voor de verenigingen beperkt wordt. De subsidiebedragen worden jaarlijks aangepast aan de index. Elke vereniging krijgt minimaal 250 euro als ondersteuning voor zijn werking.

De gemeente kent een sterk uitgebouwde socio-culturele infrastructuur. Waar nodig wordt die aangepast aan de eigentijdse noden. Een nieuw ontmoetingscentrum voor Gullegem staat op de planning. In Wevelgem biedt het nieuwe gebouw, gelegen naast de Porseleinhallen, bijkomende ruimte - op een wat kleinere maat - als ontmoetingsplaats voor heel wat initiatiefnemers. De verenigingen voor amateuristische kunstbeoefening, die op vandaag een stek hebben binnen de gemeentelijke infrastructuur, worden verzekerd van de nodige repetitieruimte bij renovatie.

Binnen de sport wordt een nieuwe overeenkomst met de voetbalclubs afgesloten, waarbij verder gefocust wordt op responsabilisering en rationeel energieverbruik. Er wordt een enveloppe gecreëerd voor investeringen in infrastructuur. Voor gemeentelijke infrastructuur die quasi-exclusief gebruikt wordt door een bepaalde vereniging worden afspraken gemaakt op basis van gedeelde verantwoordelijkheid. Voor verenigingen die geen gebruik maken van gemeentelijke infrastructuur en die toch wensen te investeren in sportinfrastructuur, wordt - voor een aantal veel beoefende disciplines - een kader gecreëerd waarbinnen gemeentelijke inbreng mogelijk is. Het nieuwe zwembad is een thuishaven voor scholen en verenigingen die zwemlessen organiseren, voor de zwemclub en de duikclubs. Het oud gedeelte van de sporthal Moorsele wordt vervangen door een nieuwbouw, wat het comfort verbetert en sterk bijdraagt tot een rationeler energieverbruik.

De structurele ondersteuning van de jeugdinfrastructuur blijft gewaarborgd. Er wordt verder ondersteuning geboden aan de jeugdhuizen. Dit kan - op afroep - via het team Jeugd of op structurele wijze via een weddetoelage binnen een convenant, wat al geruime tijd zo is voor vzw Jeugdclub Ten Goudberge. Binnen het team Jeugd is de functie van stafmedewerker Jeugdwerk ingevoerd. De focus van deze medewerker ligt heel specifiek op het ondersteunen van de jeugdverenigingen.

Ondersteuning van evenementen

Evenementen worden in de gemeente zowel logistiek als financieel ondersteund. Met grotere initiatieven gebeurt dit op basis van convenanten, waarin concrete afspraken gemaakt kunnen worden die mee het gemeentelijk beleid ondersteunen. Deze initiatieven kunnen een stijging van hun betoelaging krijgen tot 50%

- Organisatoren van evenementen krijgen een duidelijk aanspreekpunt binnen de gemeente. In het bijzonder wordt aandacht gegeven aan de veiligheidsaspecten die bij een organisatie komen kijken. Een veiligheidscoördinator wordt hiertoe aangetrokken.
- Verdere betoelaging van gemeenschapsvormende activiteiten, bijzondere projecten, buurtinitiatieven en jaarfeesten.
- Een reglementering voor ondersteuning van activiteiten voor een goed doel, eventueel via een zogenaamde creditnotasubsidie, resulteert in een korting voor gebruik van gemeentelijk materiaal of infrastructuur.
- Overeenkomsten met de belangrijke wielervedstrijden worden aangegaan, waarbij de gemeente zich verder kan profileren als fietsgemeente. Gent-Wevelgem heeft internationale faam en wordt nog sterker verankerd met de gehele gemeente. Ook Gullegem Koerse en de Cyclocross Gullegem krijgen heel wat aandacht van wielerminnend Vlaanderen.
- Het evenementenloket 'Ik organiseer' wordt verder uitgebouwd. Daarbij wordt voor een gebruiksvriendelijke software gekozen.

Vrijwilligersbeleid

- Er wordt vanuit het lokaal bestuur bewust samengewerkt met vrijwilligers. Deze samenwerking wordt ondersteund door een intern vrijwilligersbeleid.
- Er wordt werk gemaakt van een digitaal vrijwilligersplatform en waar mogelijk worden vraag naar en aanbod van vrijwillige inzet gelinkt.
- Vrijwillige inzet is van belang binnen verenigingen, maar heeft ook een duidelijke meerwaarde in een zorgzame samenleving. Binnen de vermaatschappelijking van de zorg krijgt mantelzorg een prominente rol.

Buurtgericht werken

De verenigingen en organisatoren brengen mensen samen. Maar belangrijk is dat mensen elkaar niet enkel vinden via activiteiten of evenementen, maar ook in het dagelijks samenleven. Het is van belang om aan zorgzame buurten te bouwen. Dit kan op vele manieren, via wijkcomités, via buurtambassadeurs, vrijwilligers...

Een initiatief zoals Zorgzaam Gullegem vormt een inspirerend voorbeeld. De drie lokale dienstencentra vervullen hier een belangrijke rol. Maar ook binnen de vrijetijdendiensten wordt hier rekening mee gehouden.

Het lokaal dienstencentrum Elckerlyc verhoogt zijn actieradius door het organiseren van buurtbabbels op de wijken De Posthoorn en De Wijnberg. De Posthoorn krijgt het label van 'Zorgzame buurt'.

Naar analogie met de buurtinformatienetwerken (BIN's) kunnen sociale informatienetwerken uitgebouwd worden. Deze SIN's geven 'zin' om meer met elkaar in contact te komen, om samen initiatieven te nemen...

Een buddywerking ondersteunt nieuwkomers (die van 'buiten' de gemeente komen) in de gemeente om vertrouwd te raken met de nieuwe buurt. Dergelijk kader biedt ook weerwerk tegen vereenzaming.

Ondersteuning van het economisch weefsel, een ondernemingsvriendelijke gemeente

In Wevelgem is er een sterke economische bedrijvigheid. Er worden dan ook heel wat acties uitgerold om dit te borgen.

- De economische raad zorgt voor goede contacten tussen ondernemers, beleid en administratie.
- Er wordt een strategisch actieplan opgesteld dat de basis vormt voor het economisch beleid in de toekomst.
- De revitalisering van de bedrijventerreinen wordt uitgevoerd, zoals vooropgesteld. Er wordt samengewerkt met de bedrijventerreinverenigingen. De gemeente faciliteert eventuele initiatieven op het vlak van shared services.
- Premies voor vestiging in de kernen en de toegankelijkheidspremie worden geëvalueerd en de voorziene middelen worden op een efficiënte manier verder ingezet.
- De Wevelgemse kadobon wordt verder gepromoot.
- Er wordt een studie opgemaakt voor een betere match tussen vraag en aanbod op de arbeidsmarkt, gelet op het krappe aanbod.
- De landbouwers kunnen rekenen op 1 aanspreekpunt binnen de gemeente. De lokale voedselproductie wordt mee gepromoot. Er wordt ingezet op hoeve- en streekproducten. Het opstarten van een kinderboerderij/ een stadslandbouwproject wordt onderzocht.
- Evenementen worden ondersteund en georganiseerd, die bijdragen tot de levendigheid van de gemeente en op die wijze de lokale bedrijvigheid ondersteunen.

Een duurzaam partnerschap met het onderwijs

Op het vlak van onderwijs is de gemeente zowel actor als regisseur. In de scholen wordt gebouwd aan de toekomst van de lokale gemeenschap. Het zijn dan ook bij uitstek duurzame partners voor een lokaal bestuur.

- De scholen zijn een partner in de strijd tegen kinderarmoede. Ze worden geïnformeerd vanuit het Sociaal huis, de zorgcoördinatoren krijgen vorming en er is ruimte voor intervisie. Een brugfiguur wordt ingezet. Via o.a. de samenwerking met Katrol is er huiswerkbegeleiding of bijles (schaduwonderwijs).
- Er wordt gestreefd naar brede scholen. Zowel wat de eigen school betreft, als wat de andere scholen betreft, wordt – binnen een goed afsprakenkader – gestreefd naar een efficiënt gebruik van de infrastructuur. Het samenwerkingsproject met het Sint-Pauluscollege is op dit vlak een schoolvoorbeeld.
- De voor- en naschoolse opvang wordt ondersteund. Met het decreet buitenschoolse kinderopvang wordt aan de slag gegaan.
- STEM in het onderwijs wordt gepromoot door het lokaal organiseren van junior- en tienertechniekacademies en techniekkampen binnen het vakantie-aanbod.
- De ongekwalificeerde uitstroom in het secundair onderwijs moet beperkt worden. Er wordt ondersteuning geboden in het matchen van leerlingen met stageplaatsen, inzet op duaal leren en werkplekleren.
- De gemeente speelt verder haar rol als aanbieder van gemeentelijk onderwijs. Er wordt ingezet op kwalitatief onderwijs op basis van het beleidsplan 2019-2021 en van de resultaten van de doorlichting. Binnen de deelgemeente Wevelgem wordt dus een grote keuzevrijheid aangeboden, met vier verschillende netten die actief zijn in het basisonderwijs.
- De capaciteit van de diverse scholen wordt opgevolgd. Het lokaal bestuur neemt zijn decretale verantwoordelijkheid op, bvb. door de organisatie van de aanmeldingsprocedure, het aanmoedigen van kleuterparticipatie.
- Het partnerschap met de diverse scholen verloopt via een gestructureerd overleg binnen het Oor, de onderwijsoverlegraad.
- Het kunstonderwijs steunt op samenwerking met Menen en Kortrijk. Aanvullend is hier een eigen aanbod op het vlak van beeldende kunsten. Een coördinator waakt over de goede samenwerking, werkt verbindend en legt de nodige linken naar het lokaal beleid.

Partnerschap op het vlak van zorg via de woonzorgcentra

Binnen de woonzorgcentra is er een tendens tot schaalvergroting. In de eerste plaats wordt hierbij natuurlijk gefocust op een sterke samenwerking tussen de eigen woonzorgcentra, Het Gulle Heem en Elckerlyc. Binnen de gemeente wordt waar mogelijk, binnen een gelijkwaardige relatie, samengewerkt met de private woonzorgcentra, waarbij de focus ligt op de zorgvragen van de klant en de betaalbaarheid van de zorg. Opportuniteiten op het vlak van groepsaankopen of wat betreft het inhuren van specifieke expertise, waarvoor één woonzorgcentrum onvoldoende schaal heeft, worden benut.

Een samenwerking met een private partner uit de sector VAPH (personen met een handicap) zou voor onze gemeente een meerwaarde bieden bij het werken rond bepaalde thema's.

Binnen de uitgebouwde zorggraden neemt het lokaal bestuur zijn verantwoordelijkheid op.

Een uitgebreid aanbod voor vrijetijdsbeleving in de eigen gemeente

De integratie van het cultuurcentrum en de bibliotheek dragen bij tot een nog beter afgestemd aanbod.

- Dit aanbod blijft van een hoog kwalitatief niveau.
 - Binnen het cultuurcentrum verankert film zijn vaste plaats in het aanbod. De nodige middelen worden voorzien om de kwaliteit van het programma te behouden.
 - Er wordt verder geïnvesteerd in de fysieke collectie van de bib. De digitale collectie breidt uit.
- Er wordt een multidisciplinair cultuurformat ontwikkeld om een kwalitatief cultuurprogramma 'extra muros' bij een nieuw publiek te brengen. Er is plaats voor losse projecten naast de reguliere programmatie die zich richten tot een nieuw publiek, die focussen op experiment of voor uitdieping zorgen van het reguliere aanbod.

Het cultuurcentrum wordt opgefrist. Deze opfrissings- en aanpassingswerken resulteren in een eigentijdse foyer, een toegankelijk sanitair en aangepaste bureauruimte en vestiaire.

Voor de speelpleinwerking wordt opnieuw een convenant afgesloten met vzw Katjeduk. Daarnaast is er de werking van Haasje-Over. Vakantiewerking, een aanbod naar kinderen toe tijdens de schoolvakanties, wordt beschouwd als een basisdienstverlening. Dit betekent dat deze dienstverlening, rekening houdend met de vraag, voorzien wordt dicht bij de burger en tijdens alle vakanties. Deze vakantiewerking is ook een inclusieve werking, waarvoor gesteund wordt op specifieke expertise van vzw De Stroom. Naast de typische vakantiewerking wordt ook ingezet op de organisatie van sportkampen nieuwe stijl, die aansluiten bij de opvangbehoefte. Het lokaal bestuur kiest voor een duidelijk aanvullend aanbod, dat in zijn totaliteit van wezenlijk belang is om aan de totale vraag te beantwoorden.

Vanuit de sportdienst wordt een 'activeringsbeleid' gevoerd met het oog op levenslange sportparticipatie via een laagdrempelig beweeg- en sportaanbod, de zogenaamde sportpromotie. Verschillende doelgroepen komen hierbij aan bod. Dit start bij een laagdrempelig aanbod zoals multimove, vanaf de kleuters, over zwemlessen voor diverse doelgroepen, tot een (toegankelijk) aanbod voor volwassenen en ouderen. Specifiek wordt ook verder ingezet op de werking voor personen met een beperking en op gezinssport. Daarnaast worden partners en/ of derden ondersteund met het oog op een zo groot mogelijk sportaanbod.

De sportinfrastructuur wordt intensief gebruikt door verenigingen en in het kader van een eigen aanbod. Maar ook de individuele sportbeoefenaar kan gebruik maken van de beschikbare accommodatie. Het nieuwe zwembad en de nieuwe atletiekpiste bieden alvast een antwoord aan de individuele sporter. In het zwembad vormen de sportieve zwemmers een belangrijke doelgroep, naast de jonge gezinnen. Waar mogelijk wordt bij de inrichting van de publieke ruimte uitgenodigd tot bewegen en sporten.

Voor wie niet op vakantie gaat, wordt er een sterk aanbod aan ontspannende activiteiten voorzien. Thuisblijfvakanties winnen duidelijk aan populariteit. Vanuit een evaluatie van het vroegere zomeraanbod enerzijds en vanuit het gevoel dat ook (lokaal) ondernemende creatievelingen goesting hebben om mee invulling te geven aan de zomer, wil het lokaal bestuur potentiële initiatiefnemers prikkelen, uitdagen om mee de zomer in te kleuren. Het vrijgekomen budget kan benut worden, door

een mix van grotere en kleinere initiatieven, die voldoende kwalitatief en vrij toegankelijk - gratis - zijn. Binnen deze zomerprogrammatie wordt dus gekozen voor zowel een ondersteunende rol als voor een eigen invulling.

In de publieke ruimte worden bijkomende rustpunten gecreëerd, kleine recreatieve hotspots. Speels water in de centra is een belangrijk element.

De cluster vrije tijd faciliteert of staat jaarlijks zelf in voor minstens één evenement met uitstraling. Hier is zeker ruimte voor nieuwe, eventueel verrassende concepten.

Wat toerisme betreft, engageert Wevelgem zich verder als partner binnen de cluster, binnen Toerisme Leiestreek en binnen Westtoer. Door samenwerking kan er een attractief verhaal geschreven worden. Binnen het lokaal bestuur worden eigen accenten gelegd, die mee ingebed worden in de vrijetijdscommunicatie met bijzondere aandacht voor wielerveding, recreatie langs het water, laagdrempelige hedendaagse kunst, lokale producten en smaakmakers. Vanuit de cel toerisme wordt specifiek promotie gevoerd rond de horeca en de logeermogelijkheden in de gemeente.

De kunst in beeld en het erfgoed aan het woord

In het kunstenbeleid is er in de eerste plaats aandacht voor kunst in de publieke ruimte en voor de niet-georganiseerde kunstenaar.

- Het integreren van permanente kunst in de publieke buiten- en binnenruimtes, in harmonie met de omgeving en in samenspraak met de (buurt)bewoners. In eerste instantie worden verder street-art projecten uitgewerkt.
- Aantrekken, faciliteren en zelf initiëren van initiatieven rond tijdelijke kunstvormen in de publieke ruimte waaronder out-of-the-boxprojecten, pop-up werk en presenteerplekken...
- Op basis van een participatietraject zijn een aantal acties uitgewerkt naar de niet-georganiseerde kunstenaar toe. De werking van de steunpunten rond kunsten wordt opgevolgd en vertaald in acties en info naar de lokale kunstbeoefenaars. Individuele kunstenaars worden naar één platform toegeleid met alle relevante info voor lokaal creatief talent.
- De netwerk mogelijkheden voor lokaal creatief talent, hetzij fysiek, hetzij digitaal, worden gefaciliteerd.

Een bijzonder initiatief wordt ontwikkeld in het leegstaande zwembad in de Vanackerestraat. Er wordt een curator aangesteld om daar een project uit te werken, waarbij diverse kunstvormen aan bod kunnen komen.

Wat erfgoed betreft, is er de samenwerking met de erfgoedverenigingen, waarbij in overleg bepaalde thema's breder en dieper uitgewerkt worden. Er gaat bijzondere aandacht naar het oraal erfgoed. Het is belangrijk om deze vorm van immaterieel erfgoed, met een sterke lokale binding, in deze snel veranderende tijden, te koesteren. Het bewaarde erfgoed moet op een goede manier ontsloten worden. Bij allerlei erfgoedinitiatieven en herdenkingen neemt de gemeente zijn regierol op.

Op jouw gezondheid!

Met de slagzin 'op jouw gezondheid' wordt 6 jaar lang gefocust op gezondheidsthema's. De acties worden ondersteund door een aantal gezondheidsambassadeurs. Volgende acties worden opgezet:

- Preventieve screening naar kanker. Burgers bewust maken van het belang hiervan.
- Gezonde voeding en beweging. Wevelgem in de kijker zetten als loopgemeente. Wijzen op het belang van gezonde voeding en voldoende beweging.
- Generatie rookvrij en beperken van alcohol.
- Aandacht voor het psychisch welbevinden. Wevelgem is erkend als 'warme gemeente' (specifiek welbevinden van jongeren).
- Wevelgem is een hartveilige gemeente.
- Wevelgem is een dementievriendelijke gemeente.

Het dier als vriend, de mens als dierenvriend

Het dier is een partner van de mens, creëert een goed gevoel, stimuleert tot bewegen...

De aandacht voor dierenwelzijn – ook vanuit diverse beleidsniveaus – is de afgelopen jaren toegenomen. De gemeente houdt rekening met het welzijn van dieren in zijn beleid. Een aantal concrete actiepunten voor de komende jaren zijn:

- De realisatie van een hondenloopweide.
- De samenwerking met het dierenasiel voor de opvang van verwaarloosde en verloren dieren en bij het voeren van een zwervkattenbeleid.
- De invoering van een voederpas.
- Het evalueren en monitoren van het vergunningenbeleid.
- De keuze voor diervriendelijk vuurwerk.

Doelstelling 3: De duurzame ontwikkelingsdoelstellingen, met focus op de woon- en leefomgeving

Het lokaal bestuur onderschrijft de **duurzame ontwikkelingsdoelstellingen**. Dit vertaalt zich onder andere in het nemen van klimaatmaatregelen. Binnen een kwalitatieve **ruimte**, op een evenwichtige wijze ingekleurd, wordt ingezet op **kwaliteitsvol wonen** en een **nette omgeving**.

De thema's van de actieplannen en acties:

- Klimaat.
- Integrale duurzaamheid.
- Lokaal mondiaal beleid.
- Groen-blauwe netwerken.
- Ruimtelijk beleid.
- Woonbeleid: aanbod en kwaliteit.
- Zuivering van afvalwater, aanleg van rioleringen.
- Netheid en afvalbeleid.

Klimaatmaatregelen in het kader van het burgemeestersconvenant

Wevelgem participeert aan het nieuwe burgemeestersconvenant 2030 en werkt aan een verdere beperking van de eigen CO₂-uitstoot (met 25% tegen 2024). Hiertoe worden heel wat acties/actieplannen opgezet.

- Inwoners worden gestimuleerd om te werken aan de beperking van de eigen CO₂-uitstoot. Initiatieven worden genomen zodat het nemen van allerlei maatregelen gefaciliteerd kan worden, na de nodige sensibilisering. Organisaties, zoals bvb. de vzw Impact, ondersteunen de burger bij de energietransitie, wat bijdraagt tot een collectief verhaal.
- Het meewerken aan de ruimtelijke energiestrategie voor Zuid-West-Vlaanderen, gecoördineerd door de intercommunale Leiedal.
- De gemeente kent belangrijke industrieterreinen. Ook ondernemingen en bedrijventerreinenverenigingen zijn partners bij de beperking van de uitstoot.
- De openbare verlichting wordt in een snel tempo volledig omgeschakeld naar energiezuinige LED-verlichting, dit op basis van een vastgesteld lichtplan. Ook voor de theater- en veldverlichting wordt voor LED gekozen.
- Binnen het gemeentelijk patrimonium wordt verder ingezet op relighting of relamping, het upgraden van stookplaatsen en de aanpak van de gebouwschil.
- Alle nuttige daken van de gemeentelijke infrastructuur worden uitgerust met zonnepanelen. Deels kan hier – als vorm van sensibilisering – gekozen worden voor financiering via burgercoöperatie.
- De gebruikers van gemeentelijke infrastructuur worden geresponsabiliseerd, indien mogelijk.
- De uitstoot van het gemeentelijk wagenpark wordt verminderd (door het verlagen van de totale ecoscore, door beperking van het gebruik).
- Er wordt gekozen voor elektrificatie van het materiaal, in het bijzonder binnen de cel Groen.
- Via gerichte ingrepen worden medewerkers gestimuleerd om te fietsen (zowel op het vlak van woon-werkverkeer als wat betreft dienstverplaatsingen).
- Het inzetten op het verduurzamen van de mobiliteitsvraag door het plaatsen van elektrische laadpalen op het openbaar domein.
- Verder ondersteunen en promoten van het autodelen, met inzet van milieuvriendelijke wagens.
- De aanleg van een warmtenet wordt onderzocht naar voldoende potentieel op het vlak van vraag en aanbod.

Duurzaamheid is een integraal verhaal

De duurzame ontwikkelingsdoelstellingen hebben betrekking op heel wat beleidsdomeinen. Een gemeente kan ook duurzaam zijn in zijn personeelsbeleid, in zijn financieel beleid, ... Om ook binnen de minder evidente beleidsdomeinen de aandacht voor duurzaamheid te bewaken, wordt binnen de

organisatie de duurzaamheidsreflex structureel ondersteund door een werkgroep met clusteroverschrijdende participatie.

Verdere actiepunten zijn:

- Acties worden ondernomen op het vlak van circulair materialenbeheer, ondersteuning van de herstel- en deeleconomie. Nieuwe vormen van deelmobiliteit worden opgevolgd en indien wenselijk geïmplementeerd.
- Lokale producten worden gepromoot. Voedselverspilling wordt tegengegaan (zie Food Act 13).
- Er wordt met de scholen een duurzaamheidsconvenant afgesloten, waarmee een nieuwe invulling gegeven wordt aan de milieuconvenanten.
- Duurzaamheidsaspecten worden meegenomen bij het aangaan van contracten (in overheidsopdrachten, bij convenanten, bij beleggingen).

Via het lokaal mondiaal beleid werken aan een duurzame wereld

De focus ligt hier op het mondiaal burgerschap en mondiale samenwerking. Dit gebeurt door:

- Het sensibiliseren en informeren van de bevolking hieromtrent, met specifieke aandacht voor de duurzame ontwikkelingsdoelstellingen.
- De structurele ondersteuning van verenigingen en projecten die het draagvlak voor mondiaal burgerschap en mondiale samenwerking helpen vergroten en/of bijdragen tot structurele verandering. Ook door het bieden van noodhulp bij rampen.
- Als fairtradegemeente bij te dragen tot eerlijke handel door promotie van lokale en duurzame producten en stapsgewijs te groeien op de fair-o-meter.
- De verdere uitrol van het uitwisselingsproject 'Wevelgem, de fiets en het zuiden', met de mogelijkheid tot creatie van een – eventueel ruimere – stedenband, waarbij de fiets centraal staat.

Groen-blauwe netwerken met het oog op watercaptatie en hittebestendigheid

De bomen worden de longen van de aarde genoemd. Voor bijkomende bebossing wordt in de eerste plaats aansluiting gezocht bij de bestaande bebossing (zoals het Leiebos en het domein Bergelen). Een goede monitoring ondersteunt de ambitie op dit vlak. Ook laanbomen hebben een belangrijke rol in de verstedelijkte omgeving. Bomen worden soms ook als hinderlijk ervaren. Indien dit het geval is, dan moet – op basis van een uitgewerkt aftoetsingskader – dit gegeven afgewogen worden tegenover de algemeen maatschappelijke waarde. Het bomenbeleidsplan vormt de basis waarop dergelijk kader gepland wordt. Er worden een reglement uitgewerkt ter ondersteuning van het planten van bijkomende bomen.

Wevelgem creëert mogelijkheden voor natuur in de verstedelijkte omgeving:

- Braakliggende eigendommen van de gemeente kunnen ingezet worden in functie van de biodiversiteit of als spelprikkels.
- Gevelgroen wordt aangemoedigd, opportuniteiten inzake verticaal groen mogelijk benut.
- Het subsidiereglement voor de aankoop van natuurgebieden wordt geactualiseerd. Natuurverenigingen krijgen een grotere ondersteuning.
- De Vlaamse regering wil verder werk maken van het project 'Rivierherstel Leie'. De gemeente is een constructieve partner.

De aanleg en het onderhoud van kleine landschapselementen wordt ondersteund. De premie voor aanleg en onderhoud wordt verhoogd voor natuurverenigingen en landbouwers.

Bijkomend groen wordt voorzien op buurt- en wijkniveau (door het voorzien van groenzones bij nieuwe ontwikkelingen, het benutten van opportuniteiten in grijzere zones). Het groenbeheer gebeurt op de meest passende wijze, rekening houdend met de omgeving en met de budgettaire en ecologische impact.

De uitbouw van grotere groengebieden- en verbindingen wordt gestimuleerd.

- Verdere realisaties binnen de visie op de Heerlijke Heulebeek.
- Het ontharden van de brug Heerweg-Bergelen met een mogelijke verruiming van het provinciaal domein Bergelen.
- De realisatie van zachte verbindingen vanuit de bebouwde omgeving naar de Leievallei.

Zorgzaam omgaan met de ruimte

Een gemeentelijk ruimtelijk beleidsplan wordt opgemaakt. De open ruimte en de bebouwde ruimte worden in kaart gebracht. Ruimteneutraliteit, het slim verdichten en minder verhardten zijn uitgangspunten voor dit beleidsplan. Dit moet resulteren in een visie op een evenwichtig gebruik van de beschikbare ruimte. Een aantal belangrijke zones, sites, die verder onderzocht worden, zijn de centra van Wevelgem en Gullegem (binnen de respectievelijke masterplannen), de sites Brille, New Franco Belge en Primus en de strategische grondreserves van de sociale huisvestingsmaatschappij De Vlashaard.

Het ruimtelijk beleid vertrekt alvast vanuit volgend kader:

- De functies in het ruimtebeslag worden verweven en gebundeld. Bij ontwikkelingen wordt rekening gehouden met het bestaande voorzieningsniveau en huidige en toekomstige knooppunten van collectieve vervoersstromen en fietsinfrastructuur. Er worden eenduidige regels voor de bebouwde kernen opgesteld, door het gebruik van ruimtelijke instrumenten zoals ruimtelijke uitvoeringsplannen, verordeningen, richtlijnen, ...
- De open ruimte wordt verankerd voor landbouw, natuur, water en recreatie in een samenhangend en functioneel geheel, via de nodige planningsinitiatieven. In dit kader blijft de vraag aan de Vlaamse overheid rond de verankering van het gebied Ter Biest in een gemeentelijk RUP behouden. Zo wordt een robuuste en veerkrachtige open ruimte behouden, die voedselproductie, biodiversiteit, bodeminfiltratie en regenwaterberging garandeert.
- Landbouwgebied wordt gevrijwaard van bebouwing. Bij het plaatsen van buffergroen rond boerderijen wordt voldoende variëteit toegelaten.
- Een fijnmazige groenblauwe dooradering van het grondgebied wordt verder uitgewerkt. Voor bijkomende bebossing, aansluitend bij bestaande bossen, kan samengewerkt worden met de Vlaamse overheid of de provincie. Deze veerkrachtige aders en bossen bevorderen de biodiversiteit. Dit gebeurt bij voorkeur op een participatieve manier. Het project Heerlijke Heulebeek dient daarbij als inspiratiebron.
- Vanuit het lokaal bestuur wordt het regionaal overleg over ruimtelijke vraagstukken van nabij opgevolgd, met bijzondere aandacht voor de eigen accenten. Waar nuttig wordt geparticipeerd in intergemeentelijke projecten zoals de verweefcoach, het intergemeentelijk beleidsplan ruimte en een regionale visie op detailhandel.
- Het ruimtelijk kader is/ wordt gecreëerd voor sites om te werken: Immo De Posthoorn, Vangansewinkel, Omez, Medibeg, Alliance, Beaulieu...

De woonprogrammatie zorgt voor een voldoende en gemengd aanbod. De woonkwaliteit wordt opgevolgd.

Werken aan wonen gebeurt op basis van kennis en overleg:

- Op basis van een inventarisatie van de bevolkingsstructuur, het aanwezige groen, de toestand van de openbare ruimte... worden de wijken en de woningmarkt in kaart gebracht.
- Het woonoverleg wordt bestendigd binnen de woonraad.
- Er is een structureel overleg met de sociale huisvestingsmaatschappij De Vlashaard, waarmee het lokaal bestuur een 1-op-1-relatie heeft. De Vlashaard zal de komende jaren een belangrijke inspanning leveren.
- De woonprogrammatie blijft het instrument bij uitstek bij het evalueren van nieuwe ontwikkelingen. Vanuit de gezinsverdunding wordt momenteel gerekend op 40 extra huishoudens per jaar (gedurende 6 jaar geeft dit 240 extra woningen). Daarnaast is er de opdracht vanuit de Vlaamse overheid om in de gemeente bijkomend woonaanbod te voorzien (meer bepaald de Kleine Molen en Ijzerpoort). De vertaling van deze opdracht impliceert 120 extra woningen tegen 2025. Binnen De Vlashaard is de wachttermijn momenteel gemiddeld 1 000 dagen. Het wegwerken van de wachtlijsten vereist 250 extra woningen tegen 2025.

Vanuit deze gegevens, deze achtergrond worden nog volgende initiatieven genomen:

- De woonprogrammatie wordt opnieuw opgemaakt vanuit het gemeentelijk ruimtelijk beleidsplan met zorg voor ruimteneutraliteit, verdichting, spreiding over diverse sites en een sociale mix. Sites zoals Parkstraat, Brouwerijstraat, Warandestraat kunnen worden ontwikkeld.

- Op basis van het structureel overleg wordt er afgestemd met de sociale huisvestingsmaatschappij. Binnen de sociale huurmarkt is er op vandaag nog een aanbod via het sociaal verhuurkantoor en het OCMW. De ontwikkelingen op Vlaams niveau – met het ontstaan van de woonmaatschappijen – worden opgevolgd. Er wordt ook een voldoende aanbod aan nood- en doorgangswoningen gegarandeerd.
- Op het vlak van woonkwaliteit, wordt ingezet op gerichte kwaliteitscontroles. Bijkomend personeel wordt hiervoor ingezet. De huurmarkt wordt preventief gescreend en er wordt gewerkt met conformiteitsattesten. Op deze manier kan de kwaliteit gegarandeerd worden. De bestaande huisvestingspremies, die een aanvullend karakter hebben, zijn weinig effectief en worden afgeschaft.
- Burgers met vragen over wonen worden geïnformeerd, geadviseerd en begeleid. Het woonloket behandelt aanvragen voor premies, informeert over REG-maatregelen en kwaliteitsnormen, biedt hulp bij de administratie. Het woonloket wil de dienstverlening vanuit het lokaal bestuur – gemeente en OCMW – bundelen. De woonclub (vanuit W13) helpt verder de huurder bij zijn zoektocht naar een passende woning. De renovatiecoach wordt ingezet bij kansengroepen in functie van begeleiding bij renovatie.
- Inwoners worden geïnspireerd om in te zetten op toegankelijk wonen.

Verhogen van zuiveringsgraad afvalwater

Net als in de vorige legislatuur worden stapsgewijs inspanningen geleverd om de zuiveringsgraad van het afvalwater in de gemeente te verhogen. Een hydronautstudie vormt de basis om daarbij ook de passende ingrepen aan het rioleringsstelsel uit te voeren.

Momenteel betreft de rioleringsgraad 93,75% en de zuiveringsgraad van het afvalwater 92,43%. De toekomstige riolerings- en zuiveringsgraad situeert zich rond de 97,35%.

Ten eerste wil de gemeente, die zelf instaat voor het rioolbeheer, dit realiseren via een aantal grootschalige infrastructuurwerken. Deze werken worden deels gesubsidieerd door de Vlaamse Milieumaatschappij, de VMM (Bergelen, Warandestraat, Wittemolenstraat).

Voor de inwoners, die conform het zoneringsplan, een IBA (individuele behandeling afvalwater) moeten plaatsen, voert de gemeente de procedure en wordt de eigen tussenkomst van de bewoner beperkt. Er is eveneens een tussenkomst naar aanleiding van de verplichte afkoppelingswerken in het kader van de aanleg van een gescheiden rioolstelsel.

Wevelgem wil een nette gemeente zijn, door inzet op afvalpreventie en door de aanpak van zwerfvuil

Wevelgem is een partner van Mirom Menen bij het uitstippelen van het afvalbeleid en bij het aangaan van eventuele nieuwe samenwerkingsverbanden ter optimalisatie van de afvalverwerking. De gemeente streeft ernaar om de vooropgezette restafvalcijfers te behalen en ondersteunt mee acties om die te beperken.

In dit kader en vanuit het oogpunt van algemene netheid kan ingezet worden op de creatie van sorteerstraten en ondergrondse glasbollen. Een frequentere ophaling of opsplitsing van bepaalde fracties wordt onderzocht. Wevelgem maakt dit afvalbeleid waar, samen met zijn partners Menen en Wervik, binnen de intercommunale Mirom Menen.

Een aantrekkelijk openbaar domein vertaalt zich in een nette omgeving. Dit betekent dat er meer ingezet wordt op het punctueel beheer van vuilnisbakken en het bestrijden van zwerfvuil op knelpunten. De verdere uitbouw van een efficiënt zwerfvuil- en sluikstortbeleid wordt ondersteund met een coachingstraject binnen het Vlaams initiatief Mooimakers.

Inzake handhaving treden ook een aantal personeelsleden van Mirom op als vaststellend ambtenaar.

In het evenementenbeleid wordt ingezet op afvalarme evenementen, o.a. via het werken met convenanten in het kader van subsidies. De gemeente en de afvalintercommunale hebben een voorraad herbruikbare bekertjes aangelegd, die ontleend kunnen worden.

Doelstelling 4: De centra als ontmoetingsplekken over de generaties heen

Het lokaal bestuur heeft aandacht voor de ontwikkeling van haar kernen, als levendige ontmoetingsruimten. Deze **kernen** moeten aantrekkelijk zijn, levendigheid ademen en ruimte bieden voor een degelijke publieke dienstverlening, o.a. op het vlak van zorg.

De actieplannen en acties situeren zich in de centra van de drie deelgemeenten.

Gullegem

In het centrum van Gullegem wordt een nieuw ontmoetingscentrum gebouwd. Dit nieuw ontmoetingscentrum wordt zowel een locatie waarbinnen gemeentelijke diensten aangeboden worden, als een trefplaats voor de lokale gemeenschap.

In het nieuw ontmoetingscentrum worden een aantal diensten gecentraliseerd, zoals burgerzaken en het bibliotheekfiliaal.

De bouw van een nieuw ontmoetingscentrum biedt kansen tot verdere kernvernieuwing, waarbij op het vlak van mobiliteit geopteerd wordt voor het STOP-principe. Hierbij gaat bijzondere aandacht naar de verkeersafwikkeling rond de school op het Dorpsplein. De Sint-Amanduskerk wordt onderzocht op haar potenties om mee invulling te geven aan de te voorziene gemeenschapsfuncties.

In het centrum van Gullegem wordt een woonzorg-/schoolzone gecreëerd, gaande van de site van de Oude Pastorie tot aan het Gulle Heem. Voor de site van de Oude Pastorie wordt samenwerking onderzocht met andere zorgactoren. In de gemeente ligt de nadruk vooral op ouderenzorg. Een bredere invulling is wenselijk. Ook voor de vernieuwing van de site van de aanleunwoningen aan de Processieweg wordt geopteerd voor een antwoord dat niet exclusief op ouderenzorg focust.

In de omgeving van het Gulle Heem worden opportuniteiten onderzocht, desgevallend ingevuld, zodat de zorgzone nog verder vertakt binnen een kwalitatief ingerichte omgeving. Dit kunnen initiatieven zijn die aansluiten bij het thema dementievriendelijke gemeente of intergenerationeel samenwonen.

Moorsele

In Moorsele is de afgelopen jaren sterk geïnvesteerd in de heraanleg van het Sint-Maartensplein, de aansluitende centrumstraten, de parking aan de Secretaris Vanmarckelaan, het Groen Lint...

De werking van MO2 wordt omgezet en uitgebreid met de opstart van het lokaal dienstencentrum Martha. Binnen de kern van Moorsele is op deze wijze de gepaste zorg heel nabij.

Het basisonderwijs zal in Moorsele niet langer gebruik maken van de gebouwen van de school in de Sint-Jansstraat. Er wordt overlegd met de lokale school rond de huisvesting van de vestiging Muziek en Woord, in het kader van het concept van de brede school. De site van de school in de Sint-Jansstraat kan vervolgens een passende invulling krijgen, inclusief een trage doorsteek richting 't Vrije.

Vanuit de kern van Moorsele wordt gebouwd aan een netwerk van fijnmazige trage wegen, zodat de gemeente doorkruist wordt op een veilige manier. Belangrijke linken zijn op vandaag al gelegd en bijkomende worden ontwikkeld. Vanuit een duidelijke visie worden de nodige aankopen hiervoor gerealiseerd.

Wevelgem

In Wevelgem wordt gewerkt aan de realisatie van het masterplan. Een aantal belangrijke fases worden hierbij ingepland.

- Een subsidie werd bekomen voor de ontharding van de Deken Jonckheerestraat. Hier ontstaat een zachte verbinding. Met de diverse actoren in de directe omgeving wordt overlegd om tot een optimale inrichting te komen van de campuszone en de aansluitende gronden.
- Met het verdwijnen van het zwembad ontstaat meer ruimte voor vergroening in het centrum, voor de uitbreiding van het park. Voor de bijkomende invulling van de site wordt de markt verkend.
- Op termijn wordt ook de begraafplaats geïntegreerd in deze groene, centrale long.
- Het verdwijnen van de sporthal vereist de bouw van nieuwe ruimte om te sporten, in het bijzonder voor de bewegingsopvoeding van de leerlingen van de gemeentelijke basisschool in de Hoogstraat. Er wordt een nieuwe zaal gebouwd in de omgeving van de school, die ook gebruikt zal worden na de schooluren, volgens het concept van de brede school.
- De nodige stappen worden gezet voor de creatie van een centrumplein, belevenisplein ten zuiden van de N8. Afspraken worden gemaakt met de diverse betrokken eigenaars.
- Er wordt werk gemaakt van een betere oversteekbaarheid van de N8. De overname van deze gewestweg biedt hier het meest mogelijkheden.
- Bij de invulling van de site Carrefour worden mogelijke opportuniteiten benut inzake optimalisatie van de parking en ruimte voor de kwetsbare weggebruiker.
- Er is een bestemmingsonderzoek van de Sint-Hilariuskerk waarbij de mogelijkheden voor de bijkomende invulling met een aantal gemeenschapsfuncties nagegaan wordt.

Een aantal facetten inzake het masterplan zijn voldoende uitgeklaard en gedragen om tot effectieve realisatie over te gaan. Voor andere items is extra onderzoek aangewezen, waarbij een degelijke opvolging gegarandeerd wordt in de specifieke gemeenteraadscommissie en via een strategische cel, die ook andere ontwikkelingen monitort en adviseert.

Het gemeentehuis van Wevelgem, het Kasteel Vanackere, krijgt een volledige opknapbeurt en wordt een gebouw waar de bevolking trots op mag zijn.

Vertrekkende vanuit de Deken Jonckheerestraat (aan de zogenaamde koer), over de Kloosterstraat, tot aan het woonzorgcentrum Elckerlyc, is er een uitgestrekt lint van jeugdwerking, onderwijs, sociale dienstverlening en ouderenzorg. Het is belangrijk dat deze zone een samenhangend geheel vormt. De realisatie van de verbindingsweg tussen Kloosterstraat en Artoisstraat is hier een belangrijke link. In dergelijke zones (net als in de centra) wordt extra gefocust op toegankelijkheid van het openbaar domein.

De kerken

In de centra en de subcentra situeren zich de kerken. Voor deze kerken werd in de vorige legislatuur een kerkenbeleidsplan goedgekeurd, dat vooral inzette op valorisatie. Dat momenteel in het kader van de centrumvernieuwing in Gullegem en Wevelgem al engagementen genomen zijn m.b.t. een bestemmingsonderzoek voor de kerken, toont aan dat het kerkenbeleidsplan geen eindpunt is, maar dat de lokale overheid, in samenspraak met de kerkelijk overheid, vanuit de wijzigende realiteit, invulling moet geven aan de toekomst van de kerkgebouwen. Op vandaag worden deze gebouwen al benut voor een groeiend aantal socio-culturele initiatieven.

Met het centraal kerkbestuur worden afspraken gemaakt in verband met de nodige investeringen aan dit waardevol erfgoed. Twee kerken zijn trouwens beschermd als monument.

Deel 5: Duurzame verplaatsen in functie van een leefbare mobiliteit

Het lokaal bestuur zet in op duurzame verplaatsingen. Wie zich in de ruimte beweegt, moet dit op een vlotte en veilige manier kunnen, waarbij het **STOP-principe** vooropgezet wordt.

Het mobiliteitsplan wordt gestoeld op het STOP-principe en sluit hierbij aan bij het duurzame mobiliteitsbeleid, dat ook door de Vlaamse overheid vooropgesteld wordt.

Ook binnen dit meerjarenplan worden anticiperend middelen voorzien ter realisatie van een aantal actieplannen. Volgende thema's komen hierna aan bod:

- Op stap.
- Met de fiets.
- Verkeersveiligheid.
- Het openbaar vervoer.
- Parkeren.
- Doorstroming.

Stappen in een toegankelijk openbaar domein

De verhoogde inspanningen voor aanleg en heraanleg van voetpaden worden bestendigd. Op basis van een inventarisatie van de voetpaden worden de prioriteiten bepaald. Bij het bepalen van deze prioriteiten wordt rekening gehouden met een aantal criteria. De intensiteit waarmee het voetpad gebruikt wordt, is hierbij een belangrijk gegeven. In de centra moet dan ook volop ingezet worden op kwalitatieve, toegankelijke voetpaden.

Binnen afgebakende centrumzones wordt de toegankelijkheid van de voetpaden extra gescreend en worden obstakels weggewerkt. Zo worden boordstenen verlaagd bij oversteekplaatsen.

Er moeten op drukke wandelroutes – in het bijzonder in het kader van een leeftijdsvriendelijk beleid – voldoende zitgelegenheden zijn, rustplaatsen.

De wandelpaden, die in heel wat buurten aangelegd werden, worden stelselmatig gescreend en eventueel aangepast aan de huidige behoeften. In doodlopende straten kan – bij nieuwe ontwikkelingen – een voetpad langs één straatzijde volstaan, in het kader van een efficiënte inzet van middelen.

Werk maken van een fietsgemeente op diverse terreinen

We behouden en versterken veilige en trage verbindingen. We creëren ruimte voor trappers (en stappers) door het knippen van verbindingen voor autoverkeer. Zo kan de weg Bergelen onthard worden en wordt de verbinding exclusief aangelegd voor fietsers en wandelaars. Ook voor andere verbindingen, waar prioritair gefocust wordt op fietsers, kan een knip – eventueel tijdsgebonden – gerealiseerd worden, waarbij een realistisch alternatief beschikbaar is voor gemotoriseerd verkeer.

Het netwerk van trage verbindingen wordt gerealiseerd door te waken over de kwaliteit en de toegankelijkheid van bestaande verbindingen enerzijds, maar ook door het verwerven van missing links anderzijds. De ambitie voor de aanleg van een fietssnelweg vanuit de hogere overheid wordt mee onderschreven en hiermee wordt rekening gehouden bij de realisatie van strategisch gelegen gronden.

Binnen het gemeentelijk ruimtelijk beleidsplan wordt een fijnmazig netwerk van trage verbindingen binnen de 3 deelgemeenten uitgewerkt. Vanuit het centrum van Moorsele zijn er, zoals al gesteld, al heel wat potenties om dit te realiseren. In Wevelgem worden de assen, parallel aan de N8, verder gerealiseerd. Vertrekkende vanuit de campus aan de Deken Jonckheerestraat wordt bijvoorbeeld gestreefd naar een vlotte verbinding van 1,5 km richting de Posthoorn. Aan de andere zijde kan veilig gefietst worden naar en binnen de site Sportspoor.

Ook tussen de kernen wordt ingezet op veilige fietsverbindingen. Voor Gullegem-Moorsele kan dit via Bergelen. Ook de as Wevelgem-Moorsele moet een fietsveilige verbinding krijgen. Tussen Gullegem en Wevelgem wordt ingezet op de realisatie van een fietsbrug.

Waar de ruimte is, wordt geïnvesteerd in de aanleg van fietspaden. Investeringsprojecten zijn alvast gepland in de Bissegemstraat, de Ledegemstraat, de Warandestraat, ... De creatie van ruimte voor fietspaden in de drukke centrumstraten – in het bijzonder in de deelgemeente Wevelgem – is geen evidentie, gelet op de breedte van de weg. Gedragen circulatiemaatregelen creëren ruimte voor trappers en stappers. Waar die ruimte er is of gerealiseerd wordt, wordt een herinrichting, conform het STOP-principe, ontworpen.

Voor de realisatie van dit programma worden beschikbare subsidiemogelijkheden benut.

Wevelgem is onlosmakelijk verbonden met het wielrennen. Dit vertaalt zich in een aantal succesvolle organisaties van wielervedstrijden en een aantrekkingskracht voor cyclotoeristen.

Belangrijk is dat de fietsers op voldoende comfort kunnen rekenen. Waar nodig worden kwalitatieve fietsenstallingen geplaatst of bestaande door kwalitatievere varianten vervangen. Voor evenementen worden voldoende mobiele fietsenstallingen ter beschikking gesteld.

Vanuit de sportdienst worden fietslessen aangeboden. Voor de jongeren worden fietsexamens georganiseerd in samenwerking met de scholen.

Bij sneeuwval wordt aandacht gegeven aan het sneeuw- en ijsvrij maken van fietspaden.

Verkeersveiligheid

Het aanmoedigen van stappen en trappen veronderstelt dat dit in een veilige omgeving kan gebeuren. Dit kan door het creëren van ruimte, maar ook door infrastructurele maatregelen. Deze maatregelen focussen dikwijls op snelheidsmatiging. Bijkomende snelheidsinformatieborden werken alvast sensibiliserend.

In het bijzonder in de schoolomgevingen wordt blijvend ingezet op verkeersveiligheid en waar nodig nog bijkomende maatregelen genomen (op vandaag al ruime inzet van gemachtigd opzicht, keuze voor fietsstraten en schoolstraten).

Waar geknipt wordt of waar autovrije zones gecreëerd worden, gebeurt dit via degelijke signalisatie.

Er worden bijkomende maatregelen genomen om zwaar vervoer te weren uit de centra. De vaststellingen op dit vlak voor Gullegem vereisen infrastructurele maatregelen of maatregelen op het vlak van handhaving.

In afspraak met de lokale politie worden sensibiliserende handhavingscampagnes uitgerold, waaromtrent op een duidelijke wijze gecommuniceerd wordt.

Openbaar vervoer

De gemeente neemt haar verantwoordelijkheid op in de nieuw opgerichte vervoerregioraad. De plannen van De Lijn geven richting aan de verdere ontwikkeling van het openbaar vervoernet. Het lokaal bestuur is vragende partij naar een regelmatige busverbinding tussen de drie deelgemeenten en onderschrijft het belang van de buslijn 40, de verbinding tussen Kortrijk en Menen. Er wordt budgettair onderzocht in welke mate 'vervoer op maat' aangeboden kan worden. Bij de creatie van bijkomende verbindingen wil de gemeente constructief meewerken om de spreekwoordelijke 'last mile' te overbruggen. Initiatieven zoals de mindermobielen centrale zijn een belangrijk gegeven binnen een toegankelijk en inclusief beleid.

Parkeren

Vanuit de bevraging blijkt een grote gedragenheid om op de centrumparkings alvast meer/ enkel blauwe zone te voorzien. Langparkeerders worden hiermee geweerd, de parkeerrotatie verzekerd. Parkeeronderzoek toont aan dat er geen behoefte is aan bijkomende parkeergelegenheden. De parkeerdruk ontstaat op sommige locaties omdat men de auto 'voor de deur' kwijt wil. De stapsgewijze uitbouw van parkeersignalisatie moet het zoekverkeer beperken.

Binnen het masterplan voor Wevelgem is de intentie om parkeergelegenheid op wandelafstand van het centrum uit te bouwen. Binnen ditzelfde plan wordt de mogelijkheid van een ondergrondse parking bekeken. Dit heeft zijn implicaties op het totale parkeerbeleid. Parkeren blijft in principe gratis. Bij ondergronds parkeren zou dit minder wenselijk zijn, gelet op de exploitatiekosten. Er wordt ook verder ingezet op stop & shop plaatsen, ter ondersteuning van de lokale handel, indien de parkeerruimte in de onmiddellijke omgeving beperkt is.

Inzake de handhaving van parkeerregimes bieden gemeentelijke administratieve sancties de kans om gericht op te treden.

Doorstroming

Wat de doorstroming op de N8 betreft, zijn we mee afhankelijk van maatregelen vanuit de Vlaamse overheid, zolang dit een gewestweg blijft. De gemeente blijft vragende partij om het beheer van een deel van deze weg over te nemen, zodat deze weg deels een lokale weg wordt. Ter hoogte van de op- en afritten wordt door de Vlaamse overheid een heraanleg gepland. Het beperken van de op- en afritten op de N8 vanuit parkings (zie het masterplan) kan de doorstroming bevorderen, evenwel gekoppeld aan een vlotte oversteekbaarheid.

De aanleg van een verbindingsweg tussen de N8 en de Gullegemstraat, voorzien binnen het project Kleine Molen, zou verkeer weren uit het centrum. Een eventuele realisatie – met ontsluiting via het knooppunt Gullegem-Moorsele, de zogenaamde Europort – is mee afhankelijk van budgetten van hogere overheden, daar de realisatie van het woongebied, waarin gemeentelijke gronden gelegen zijn, niet dadelijk aansluit op de geplande woonprogrammatie. Vanuit langetermijnperspectief worden wel gronden aangekocht bezuiden de spoorweg, die nodig zijn voor een doorsteek in de toekomst.

Deel 3: Het middenbeleid

Het lokaal bestuur wendt zijn productiefactoren aan om zijn doelstellingen te realiseren, om zijn diensten dag na dag te verlenen. Een goed onderbouwd personeelsbeleid en een duidelijk financieel kader zijn noodzakelijk.

Het personeelsbeleid

De arbeidsmarkt is krap. Vanuit demografisch oogpunt lijkt deze krapte nog een tijd aan te houden, ook al wordt langer werken aangemoedigd. Er is sprake van een 'war for talent', een strijd om getalenteerde mensen aan te trekken. Deze strijd voltrekt zich op diverse niveaus en leidt tot zogenaamde knelpuntberoepen. Talent aantrekken is meer dan ooit belangrijk. We leven in een VUCA-wereld, een snel veranderende wereld met veel onzekerheid, hoge complexiteit en vaagheid, onduidelijkheid en dat op heel wat terreinen.

Over de schaalvergroting van gemeentebesturen is al heel wat inkt gevloeid. Voorstanders van schaalvergroting van het meest burgernabije bestuur wijzen er op dat kleinere besturen onvoldoende gekwalificeerd personeel kunnen aantrekken om de veelheid van en complexiteit aan taken die op een gemeente afkomen, aan te kunnen.

Het lokaal bestuur Wevelgem telt meer dan 500 personeelsleden. Qua inwonersaantal zijn we de 9^{de} grootste gemeente in West-Vlaanderen. Dit moet voldoende slagkracht geven om het vooropgestelde beleid te realiseren. Enerzijds moet er gewaakt worden over de betaalbaarheid van de dienstverlening, anderzijds is er de vraag naar kwaliteit vanuit de overheid en zijn de verwachtingen in die overheid ook hoog.

Er wordt op diverse wijze gewerkt aan een gezamenlijke organisatiecultuur voor gemeente- en OCMW-personeel met aandacht voor de verschillende personeelsgroepen: via vorming, interne en externe communicatie, personeelsmobiliteit, ...

De veelheid aan taken en producten vraagt een grote diversiteit aan profielen. De gemeenschappelijke regels en bepalingen, die de personeelsreglementering voor lange tijd beheersten, moeten voor een deel op de schop. Naast een veelheid aan profielen zijn er binnen een onderneming van deze omvang ook mensen van heel wat leeftijden aan de slag. De loopbaan wordt stapsgewijs met 5 tot 7 jaar verlengd. In deze snel veranderende tijden zien we andere verwachtingen opduiken ten aanzien van de werkgever: een personeelslid van de generatie Y staat anders tegenover zijn werk dan een personeelslid van de generatie X of van de generatie Z. Maatwerk en een leeftijdsbewust beleid zijn nodig. Er moet ook een kader gecreëerd worden voor mensen die na pensioenleeftijd nog willen werken. Tegenover deze achtergrond zullen we op veel fronten aan de slag moeten gaan in deze talentenjacht.

Waarden

Een aantal kernwaarden worden vooropgesteld en vormen het kader waarbinnen het personeelsbeleid kan ontwikkelen. Volgende kernwaarden worden centraal gesteld: goesting, vertrouwen en flexibiliteit. Personeelsleden moeten goesting hebben om te komen werken en moeten vertrouwen krijgen. Vertrouwen hangt samen met flexibiliteit. Van de werknemers wordt er kwaliteit, klantvriendelijkheid en loyaliteit verwacht. De verhouding werkgever - werknemer steunt op een respectvolle omgang. Dit veronderstelt inspraak en participatie waar het kan en waar het moet, maar dit veronderstelt evenzeer respect voor de genomen beslissingen.

Werving, mobiliteit en selectie

Een werkgever trekt mensen aan, als die voldoende vlot hun weg vinden naar de organisatie. Daar gewerkt wordt met overheidsmiddelen moet de objectiviteit voorop staan bij werving en selectie. Dit vraagt dus te meer inzet om andere mogelijke drempels weg te nemen. Volgende acties ondersteunen dit alvast:

- Een aanwervings- en selectieprocedure die lean doorlopen wordt, waarbij kandidaten niet afgeschrikt worden door de procedure. De data van de procedure zijn bij de opstart gekend.
- Een aanwervingsbeleid dat verder borg staat voor objectiviteit en gelijke toegang tot het ambt.
- Een aanwervingsbeleid waarin specifieke bepalingen opgenomen kunnen worden voor knelpuntberoepen, zowel op het vlak van verloning, van procedures als van diploma's.
- Voldoende kansen voor jonge mensen om in te stromen.
- Inzet op digitalisering van de diverse wervingsprocedures.
- Een aanwervingsbeleid dat op maat werkt van de functie, met de passende selectietools. Jury's worden hierbij geresponsabiliseerd.
- De uitbouw van een imago als aantrekkelijke werkgever, wat naast een versterking van het inhoudelijk verhaal door passende maatregelen, ook vertaald wordt in de externe en interne communicatie.
- Ruimte voor personeel met een arbeidshandicap.

Binnen de organisatie moeten voldoende kansen geboden worden op het vlak van interne personeelsmobiliteit. Doorgroeimogelijkheden worden gecreëerd, al dient steeds rekening gehouden te worden met de specificiteit van de functie, de verworven competenties en de geleverde prestaties.

Voldoende volk op de werkvloer

De vroegere personeelsformatie vormt de basis voor de personeelsbehoefte. Ook de komende jaren zijn heel wat pensioneringen gepland. Vervangingen worden steeds gekoppeld aan een toekomstvisie van de dienst. De veranderlijkheid is immers een constante, in een snel veranderende omgeving.

Het gegeven van budgetneutraliteit is het vertrekpunt van elke analyse, maar dit mag geen fetisjisme worden. Er moet voldoende personeel zijn om een antwoord te bieden aan de acties die uit het meerjarenplan voortvloeien. Een doorlichting per dienst onderbouwt de efficiëntie bij de taakuitvoering. Per semester wordt de werking van één dienst roterend tegen het licht gehouden.

De vastgestelde personeelsbehoefte wordt getoetst aan de effectieve tewerkstelling op de werkvloer. Er kunnen aanwervingen bovenop de personeelsbehoefte gebeuren in functie van volledige tewerkstelling op de werkvloer. De organisatie wil op een vlotte manier omgaan met vragen naar loopbaanonderbrekingen, onbetaalde verloven... in het kader van een flexibel werkgeverschap. Dit betekent niet dat dit ten koste mag gaan van de effectieve dienstverlening of een onredelijke werkdruk. Er wordt, in functie van efficiëntie, gekozen voor duurzame tewerkstelling. De tewerkstelling met tijdelijk personeel wordt zo veel als mogelijk beperkt tot het noodzakelijke.

Er is voldoende budgettaire ruimte om gericht nieuwe personeelsleden aan te werven voor de realisatie van bepaalde actieplannen. De inzet van voldoende personeel vereist een sterke planning van aanwervingsprocedures.

Een correcte inschaling, concurrentieel op de arbeidsmarkt

Mensen kiezen voor een job om diverse redenen. Maar loon is nog steeds één van de belangrijke factoren bij de keuze voor een job (naast het takenpakket, bedrijfscultuur, leidinggevende en doorgroeimogelijkheden). Er waren tijden dat de overheid wat minder loon kon betalen, wat o.a. gecompenseerd werd door de vastheid van betrekking (zekerheid van behoud van loon), goede pensioenvooruitzichten ('uitgesteld' loon). Nu contractuele tewerkstelling het nieuwe normaal wordt binnen de overheidssector, gaat dit niet langer op.

De democratisering van het onderwijs draagt ertoe bij dat heel wat mensen een diploma hebben en dus met een hogere scholingsgraad op de arbeidsmarkt verschijnen.

- Upgrade administratief personeel
Binnen het OCMW is geen administratief personeel meer aan het werk op D-niveau. Ook op gemeentelijk niveau wordt deze tewerkstelling afgebouwd. Heel wat medewerkers kregen in die zin al bevorderingskansen (binnen de Bibliotheek, dienst Burgerzaken – weliswaar op budgetneutrale wijze). Er zal ook een grotere behoefte ontstaan aan B-profielen binnen de administratie (zie allerlei professionele bachelors waar gefocust wordt op bedrijfskunde).

- Meer D-niveaus bij technisch uitvoerend personeel
Binnen de ploegen arbeiders zijn nog heel wat zogenaamde hulptechniekers aan het werk. De afgelopen jaren is al een beweging ingezet naar meer 'techniekers'. De modernisering laat toe om meer taken zelfstandig uit te voeren. Bij het uitwerken van een toekomstvisie voor de technische diensten wordt hier verder rekening mee gehouden.
- Concurrentiële inschaling van personeel op A-niveau
In het lokaal bestuur Wevelgem is de inschaling van het A-niveau historisch gebaseerd op een model met 4 afdelingen in het toenmalig gemeentebestuur. Binnen deze afdelingen werden 4 afdelingschefs aangesteld, die hiërarchisch leiding gaven aan hun afdeling. In 2004 werd, op basis van een doorlichting, gekozen voor een plattere structuur met twee beleidscoördinatoren - met een coördinerende functie - die op datzelfde niveau ingeschaald werden. Met de integratie van gemeente en OCMW werd overgeschakeld naar een clustermodel, waarbij de vlakke organisatiestructuur behouden bleef. De clusterverantwoordelijken nemen hierbij een coördinerende rol op. In die geest is het belangrijk de rol, die toebedeeld wordt aan diensthoofden en beleidsmedewerkers binnen deze vlakke structuur, afdoende te valoriseren, wat ook in heel wat andere lokale besturen geldt. Dit veronderstelt een ontwikkeling van de wedde van A1a- naar A3a-niveau, in plaats van de huidige ontwikkeling van A1a naar A2a.

Contractueel of statutair

In de vorige legislatuur werd op gemeentelijk vlak gekozen voor een afbouw van de statutaire tewerkstelling. Bij pensionering van vastbenoemde ambtenaren werd er stelselmatig gekozen voor contractuele tewerkstelling. Dit gebeurde vanuit de vaststelling dat de gemeente Wevelgem een heel wat groter aandeel aan statutaire tewerkstelling had dan het gemiddelde bestuur in Vlaanderen. De gemeente Wevelgem heeft correct de regelgeving toegepast waarbij de statutaire aanstelling de regel was. Deze regelgeving is intussen afgebouwd.

Een gevolg van het grote aandeel vastbenoemde personeelsleden is dat de gemeente meer bijdroeg aan de pensioenen, dan er terugvloede naar de eigen gepensioneerde ambtenaren. Op zich is daar niks mis mee, want dit is eigen aan een gesolidariseerde pensioenregeling. Maar binnen dit gegeven vasthouden aan de vaste benoeming betekent dat de solidariteit een structureel gegeven wordt, wat onvoldoende antwoord biedt aan de gemeentelijke belangen. Binnen de komende legislatuur zou ook de gemeente een responsabiliseringsbijdrage moeten betalen, wat eigenlijk een 'de-solidarisering' van het systeem inhoudt. Deze bijdrage wordt ingeperkt voor alle besturen door een stuk solidarisering enerzijds (die dus afgebouwd wordt) en via de Vlaamse overheid anderzijds (die voor een deel tegemoetkomt in de responsabiliseringsbijdrage). De financiële implicaties van de pensioenbijdragen voor statutairen versus contractuelen zullen verder gemonitord worden.

Binnen het Vlaams regeerakkoord wordt ook aangegeven dat er werk wordt gemaakt van het verder wegwerken van de verschillen tussen statutaire en contractuele medewerkers. Meer specifiek zou de ontslagregeling voor statutairen identiek worden aan die van contractanten. Vanuit die vaststellingen wordt geopteerd om te kiezen voor contractuele tewerkstelling binnen het lokaal bestuur van Wevelgem. Daar staat tegenover dat voor contractuelen de bestaande aanvullende pensioenbijdrage wezenlijk verhoogd wordt. Er moet eveneens rekening gehouden worden met de invoering van een aanvullende pensioenbijdrage in de zorgsector, daar hier niet langer sprake is van een 'toekomstige' tussenkomst van de hogere overheid. Het lokaal bestuur zal hier opnieuw zijn verantwoordelijkheid moeten opnemen, binnen het kader van de betaalbaarheid van de zorg.

Directe koopkrachtmaatregelen en premies

Een stapsgewijze verhoging van de werkgeversbijdrage in de maaltijdcheques wordt voorzien (twee maal 0,5 euro). Bedoeling is dat hierbij rekening gehouden wordt met eventuele tussenkomsten, via de zogenaamde VIA-middelen. Mochten op Vlaams niveau sectoraal weddeverhogingen afgesproken worden, dan wordt hiermee rekening gehouden bij het vastleggen van het groeipad. Binnen de wettelijke mogelijkheden, worden duurzame verplaatsingen verder financieel aangemoedigd.

De verwachtingen rond oproepbaarheid en flexibele inzetbaarheid van het personeel worden getoetst in functie van de toekenning van permanentietoelagen en verstoringspremies.

Evaluëren en functioneren

De huidige intensieve evaluatiecyclus moet vereenvoudigd worden. Binnen het decreet wordt een recht op feed back voorzien, dat binnen de eigen reglementering verankerd wordt. Dit recht op feed back wordt regelmatig gekoppeld aan een formeel functioneringsgesprek. Voor feed back gesprekken en functioneringsgesprekken wordt een minimale periodiciteit voorzien.

Deze feed back gesprekken moeten – gelet op hun minder formalistisch karakter – ruimer benut worden dan door evaluator en geëvalueerde. Een aantal duidelijke regels rond evaluatie blijven verankerd en evaluatiegesprekken worden gevoerd, in de eerste plaats indien nodig en indien gewenst. Binnen de loopbaan worden ze ook op regelmatige basis ingepland, evenwel met een ruime periodiciteit. Daar ontslag omwille van ontoereikend functioneren decretaal enkel mogelijk is na het voeren van een evaluatiegesprek moet een vernieuwde en duidelijke procedure onderhandeld en vastgelegd worden. Met de decretale graden wordt door het college van burgemeester en schepenen een functioneringsgesprek gevoerd, dat een basis kan vormen voor verdere feedback of evaluatiegesprekken. De afspraken met de algemeen directeur worden vastgelegd in de afsprakennota, die mee namens het managementteam afgesloten wordt.

Zorg voor het menselijk kapitaal

Het menselijk kapitaal moet gekoesterd worden. De verloning is één element. Er wordt verder gewerkt aan een cultuur waarin er participatiemogelijkheden zijn en waarin mensen verantwoordelijkheid kunnen en mogen opnemen. Bij het toekennen van verloven en dergelijke moet rekening gehouden worden met een goede integratie van 'work-life'. De werkgever heeft begrip voor de werknemer en vice versa.

Het psychosociaal welbevinden wordt opgevolgd. Dit welbevinden wordt per cluster bevraagd en op basis van deze bevraging wordt een actieplan opgesteld dat opgevolgd wordt binnen het managementteam en het comité voor preventie en bescherming op het werk.

Er wordt een plan opgesteld voor de netheid van de lokalen waarin het personeel werkt. Verouderde werkplekken worden via overleg en met een ergonomische toets aangepakt. Het welbevinden wordt versterkt door het uitwerken van een intern gezondheidsbeleid. Het personeel wordt aangemoedigd om voldoende te bewegen. Bij herinrichting van de werkplek is er aandacht voor rustige werkplekken, naast flexiruimtes en ruimtes voor afspraken of vergaderingen.

Naast de ondersteuning van vriendenkringen worden nog een aantal initiatieven opgezet met het oog op het versterken van de banden tussen het personeel.

Een geïntegreerde organisatie die aanspreekt

De organisatie kent een vlakke organisatiestructuur. Naar aanleiding van de integratie tussen gemeente en OCMW is deze structuur bevestigd. Het managementteam is bewust klein gehouden. In de plaats hiervan wordt gewerkt met themateams, zoals rond personeel, strategie en financiën, digitalisering en organisatiebeheersing. Een oefening rond een beperkte verruiming van het managementteam – vanuit een tijdelijke deelname – wordt opgemaakt.

Binnen de clusters wordt een sterk clusteroverleg uitgebouwd, wat uitnodigt om dienstoverschrijdend samen te werken. De dienstverlening gebeurt op geïntegreerde basis, waarbij geen onderscheid gemaakt wordt of het om gemeente- of OCMW-personeel gaat.

Diensthoofden vormen een belangrijke schakel binnen de interne communicatie. Zij zijn verantwoordelijk om op loyale wijze de beleidsinformatie door te spelen. Ze krijgen steeds de kans om het beleid te adviseren. De algemeen directeur bewaakt dat hun adviezen aan het college van burgemeester en schepenen meegegeven worden. Diensthoofden creëren betrokkenheid door het organiseren van een regelmatig dienstoverleg, op maat van hun dienst.

Deze communicatiecirkels moeten de ganse organisatie omvatten en via de doorsnedes moet de informatie op een efficiënte wijze doorstromen. Omtrent de vergadercultuur worden passende afspraken gemaakt, op maat van het overleg.

De samenwerking tussen personeelsleden wordt onderbouwd via Teams (Office 365). Er worden werkgroepen (ambtelijk) en projectgroepen (met aanwezigheid van beleidsmensen) gecreëerd met als doel 'efficiënt samenwerken'

Voor interne communicatie is het intranet een belangrijke bron van informatie. Dit intranet wordt aantrekkelijk uitgebouwd, zodat iedereen gemakkelijk zijn weg vindt. De nieuwsbrief geeft op een bevattelijke wijze info mee.

Vorming

Er wordt een vormingsplan opgemaakt op maat van diverse personeelsgroepen. Hierbij wordt duidelijk aangegeven wat de vormingsverwachtingen zijn. Op vandaag geldt vooral het vormingsrecht.

Vormingsplicht vertaalt zich vooral in gezamenlijke opleidingen in huis (voorbeeld rond veilig werken, overheidsopdrachten, ...). Daarnaast is het de plicht van personeelsleden om de specifieke kennis met betrekking tot hun werkdomein te onderhouden. Daarvoor kunnen ze gericht op opleiding gestuurd worden.

Werknemers hebben het recht op een persoonlijk ontwikkelingsplan, indien ze dit wensen. Binnen de beschikbare ruimte wordt hier werk van gemaakt.

Binnen de organisatie wordt voldoende ruimte gecreëerd voor stagiairs, voor duaal leren en andere leervormen. Jonge mensen moeten de kans krijgen om op deze wijze kennis te maken met het lokaal bestuur. Ze zijn de mogelijke werknemers van morgen.

Digitalisering en rapportering

Binnen de personeelsdienst worden de dossiers gedigitaliseerd. Op langere termijn moet ieder personeelslid toegang krijgen tot zijn eigen digitaal dossier.

Cijfers rond personeel worden regelmatig gemonitord (minimaal per kwartaal). Heel belangrijk is hier om op te volgen in welke mate de personeelsbehoefte effectief ingevuld wordt. Dit cijfer is een belangrijk gegeven in functie van afspraken per dienst. Wat zijn hier de minimale grenzen? In welke mate kan en mag de personeelsbehoefte tijdelijk overschreden worden? Is ziekteverzuim een oorzaak van onderbezetting?

Het meten van werklast is geen evidentie, maar mag ons niet beletten om dit instrument op passende wijze in te zetten.

Ook de gevolgde vormingen worden gemonitord, evenals het voeren van feedback gesprekken en functioneringsgesprekken.

De rapportering wordt met andere woorden verder uitgebouwd, zodat dit een stevige basis vormt voor het verder uitwerken van het personeelsbeleid.

Het financieel beleid

De gemeentefinanciën kunnen benaderd worden vanuit 5 belangrijke parameters:

- Het beschikbaar budgettair resultaat (wat positief moet zijn, want het gaat om de aanwezige kasmiddelen, het werkkapitaal).
- De autofinancieringsmarge, die aangeeft in welke mate de gewone werking voldoende middelen genereert om de leningsverplichtingen te betalen (moet als norm op het eind van de rit positief zijn).
- Het investeringsniveau (het is wenselijk dat dit voldoende hoog is om het patrimonium minimaal in stand te houden, afhankelijk van de ambities uit te bouwen, te renoveren).
- De fiscaliteit.
- De uitstaande schuld.

Het is evident dat de laatste 3 parameters vrij kunnen bepaald worden door het bestuur, met dien verstande dat:

- Het vereiste investeringsniveau mee bepaald wordt door de toestand van het patrimonium.
- De fiscaliteit mee bepaald wordt door de 'belastbare basis'.
- De uitstaande schuld het gevolg is van aangegane leningen in het verleden.

In het meerjarenplan zijn op financieel vlak volgende uitgangspunten verzoend:

- Op het vlak van netto-investeringen wordt een ambitieus beleid gevoerd.
- De fiscaliteit blijft onveranderd en dus matig. De gemeente was de vorige legislatuur geëindigd met een gemiddelde fiscale druk. Er worden geen tarieven verhoogd.
- De uitstaande schuld was de afgelopen legislatuur gevoelig afgebouwd, dit om te komen tot een uitstaande schuld per inwoner die niet hoger ligt dan de gemiddelde gemeentelijke schuld per inwoner in Vlaanderen. Binnen dit plan is er een verdere afbouw van de schuld, die via de leningslasten weegt op de gemeentekas, voorzien, ook indien rekening gehouden wordt met de tussenkomsten uit het VIPA (Vlaams Infrastructuurfonds voor Persoonsgebonden Angelegenheden).

De ervaring leert dat de gemeentelijke financiële planning, vertrekkende vanuit het voorzichtigheidsprincipe en gelet op de decretale beperktheid van de kredieten en de impliciete beperktheid van een aantal ramingen op basis van het organisatiebeheersingssysteem, gemiddeld genomen negatiever is dan wat in de rekeningen tot uitdrukking komt. Eventuele overschotten zouden als volgt bestemd worden:

- Door het aanleggen van pensioenreserves voor het statutair gemeentepersoneel (op vandaag is er al een fonds voor het OCMW-personeel met een waarde van 926 636,64 euro).
- Voor autofinanciering, wat tot een verdere beheersing leidt van de uitstaande schuld of wat toelaat om het ambitieniveau inzake investeringen te verhogen.
- Voor bijkomende beleidsinitiatieven, in het kader van de jaarlijkse aanpassingen van het meerjarenplan.

Dit financieel plan wordt dus gekenmerkt door:

- Gemiddelde netto-investeringen voor een bedrag van 9,18 miljoen euro op jaarbasis, te verhogen met een overdracht vanuit 2019 en de inspanningen die geleverd worden via Fluvius voor het vernieuwen van de openbare verlichting.
- Ook binnen exploitatie is ruimte voorzien voor nieuwe beleidsinitiatieven.
- Een uitstaande schuld die evolueert van 48 842 055,57 euro naar 44 915 599,70 euro. De schuld die effectief doorweegt op de gemeentekas evolueert van 41 093 125,05 euro begin 2020 naar 41 026 796,17 euro eind 2025.
- Ruimte voor nieuw beleid via de exploitatie-uitgaven door een enveloppe van 200 000 euro op jaarbasis.

- Een sterke stijging van de personeelsuitgaven, gelet op de pensioenverplichtingen, gelet op de krappe arbeidsmarkt en het antwoord dat ook op personeel vlak geboden moet worden op de diverse problematieken waarmee een lokaal bestuur geconfronteerd wordt (dit in de context van de war for talent). Deze stijging betekent op kruissnelheid een uitgave van 1 140 781,50 euro, gemilderd door de Vlaamse tussenkomst in de responsabiliseringsbijdrage tot 848 641,50 euro.
- Geen stijging van de fiscale tarieven. Een indexering van een aantal belangrijke tarieven (voorbeeld dagprijs in de woonzorgcentra).
- Het ondersteunen van belangrijke evenementen, die mee het DNA van deze gemeente invullen, naast het verder subsidiëren van bijzondere projecten en nieuwe steun voor initiatieven, die mikken op het goede doel. Het garanderen van geïndexeerde werkingssubsidies voor verenigingen, die minimaal 250 euro bedragen.
- Het beschikbaar budgettair resultaat wordt gehandhaafd op een werkbaar niveau van 8 153 918,63 euro in 2025.
- De autofinancieringsmarge voor een bedrag van 2 780 611,15 euro voldoet sterk aan de normen. De duurzaamheidstoets wordt op vandaag niet dadelijk nagestreefd, gelet op de beschikbare reserves uit het verleden (geraamd op 29 523 756,05 euro bij aanvang van de planning).

Vanuit deze benadering van de belangrijke financiële parameters zal de financiële toestand jaarlijks geëvalueerd worden.

STRATEGISCHE NOTA

SN: Strategische Nota

Planningsrapport: Meerjarenplan 2020 - 2025(MJP_2020-2025)

2020 - 2025

Laatste inschrijvingsnummer: 1341391

Gemeente en OCMW Wevelgem (0207.488.641)

Vanackerestraat 16 - 8560 Wevelgem

Beleidsdoelstelling: 20-25-PB1: De gemeente is een partner voor zijn inwoners.

Kwalitatieve omschrijving: De inwoners kunnen op een toegankelijke en inclusieve dienstverlening rekenen met een leeftijdsvriendelijke en participatieve toets over de beleidsdomeinen heen. We hebben bijzondere aandacht voor wie extra zorg nodig heeft.

Van 01/01/2020 tot 31/12/2025

| | 2020 | 2021 | 2022 | 2023 | 2024 | 2025 |
|---------------------|---------------|---------------|---------------|---------------|---------------|---------------|
| Exploitatie | | | | | | |
| Uitgaven | 6.603.084,00 | 6.715.743,97 | 6.876.961,88 | 7.048.792,87 | 7.207.825,67 | 7.377.964,84 |
| Ontvangsten | 1.037.217,00 | 1.013.809,00 | 1.018.498,65 | 1.023.272,41 | 1.028.132,79 | 1.033.080,31 |
| Saldo | -5.565.867,00 | -5.701.934,97 | -5.858.463,23 | -6.025.520,46 | -6.179.692,88 | -6.344.884,53 |
| Investerings | | | | | | |
| Uitgaven | 896.562,40 | 474.610,00 | 530.670,00 | 383.670,00 | 396.240,00 | 415.240,00 |
| Ontvangsten | 0,00 | 0,00 | 0,00 | 0,00 | 0,00 | 0,00 |
| Saldo | -896.562,40 | -474.610,00 | -530.670,00 | -383.670,00 | -396.240,00 | -415.240,00 |
| Financiering | | | | | | |
| Uitgaven | 0,00 | 0,00 | 0,00 | 0,00 | 0,00 | 0,00 |
| Ontvangsten | 0,00 | 0,00 | 0,00 | 0,00 | 0,00 | 0,00 |
| Saldo | 0,00 | 0,00 | 0,00 | 0,00 | 0,00 | 0,00 |

Actieplan: PB1-AP1: Wevelgem kiest de beste weg om een efficiënte, transparante en vlotte dienstverlening te bieden

voor alle burgers en organisaties. Het garanderen van kwaliteit en continuïteit staat voorop.

Via open huizen, die ruim toegankelijk zijn, wordt een duidelijke basisdienstverlening aangeboden. Daarnaast wordt er blijvend ingezet op dienstverlening in de drie kernen.

Er wordt een goede mix gecreëerd van openingsuren en gericht werken op afspraak. Daarnaast zetten we in op digitale dienstverlening, met aandacht voor de digitale kloof.

Wevelgem heeft een duidelijk profiel en een herkenbare stijl. De verschillende communicatiekanalen weerspiegelen deze stijl en zorgen ervoor dat inwoners op een proactieve, klantgerichte en innovatieve manier geïnformeerd worden over het beleid, het aanbod en de dienstverlening.

Binnen dit kader kiest Wevelgem op een gerichte wijze voor innovatie en de toepassing van smart city-componenten.

Publieke info:

Investerings 2020:

- Infoschermen in Sociaal Huis en WZC Elckerlyc
- Kubussen /frames voor banners langs de weg
- Uitwerking van een innovatief project
- Inrichting van nieuwe raadszaal in nieuw gebouw naast de Porseleinhallen (meubilair + technieken)

Van 01/01/2020 tot 31/12/2025

| | 2020 | 2021 | 2022 | 2023 | 2024 | 2025 |
|---------------------|-------------|-------------|-------------|-------------|-------------|-------------|
| Exploitatie | | | | | | |
| Uitgaven | 155.400,00 | 141.751,43 | 144.302,94 | 146.899,65 | 149.543,59 | 152.235,82 |
| Ontvangsten | 0,00 | 0,00 | 0,00 | 0,00 | 0,00 | 0,00 |
| Saldo | -155.400,00 | -141.751,43 | -144.302,94 | -146.899,65 | -149.543,59 | -152.235,82 |
| Investerings | | | | | | |
| Uitgaven | 145.000,00 | 24.000,00 | 37.000,00 | 0,00 | 25.000,00 | 0,00 |
| Ontvangsten | 0,00 | 0,00 | 0,00 | 0,00 | 0,00 | 0,00 |
| Saldo | -145.000,00 | -24.000,00 | -37.000,00 | 0,00 | -25.000,00 | 0,00 |
| Financiering | | | | | | |
| Uitgaven | 0,00 | 0,00 | 0,00 | 0,00 | 0,00 | 0,00 |
| Ontvangsten | 0,00 | 0,00 | 0,00 | 0,00 | 0,00 | 0,00 |
| Saldo | 0,00 | 0,00 | 0,00 | 0,00 | 0,00 | 0,00 |

Actieplan: PB1-AP2: Wevelgem is een kind-, jeugd- en leeftijdsvriendelijke gemeente.

Wevelgem bouwt aan een kind- en jeugd vriendelijke gemeente en volgt hierbij het stappenplan van kindvriendelijkstedengemeenten.be. We stimuleren de inspraak van kinderen en jongeren in het lokaal (jeugd)beleid, onder meer door belevingsonderzoek en een verankering van de jeugdreflex in de organisatie. Het Huis van het Kind staat voor een geïntegreerde benadering van het kind (zie ook PB1-AP4). Daarnaast is er aandacht om kinderen en jongeren voldoende speelmogelijkheden te geven (zie ook PB2-AP4). Ook de samenwerking met de scholen draagt bij tot een kind- en jeugd vriendelijk beleid (zie ook PB2-AP13 en PB5-AP2).

Door de creatie van een vlindertuin op de begraafplaatsen wordt de herinnering aan sterrenkinderen ook visueel gekoesterd.

Binnen het ouderenbeleid wordt gewaakt over de toegankelijkheid van publieke ruimten en gebouwen. Wie ouder wordt, moet zich op een veilige en comfortabele manier kunnen bewegen in de publieke ruimte. Samen met de ouderenraad wordt een kader en plan gecreëerd rond zitbanken (zie ook PB5-AP1). Voor de ouderen moeten er voldoende vervoermogelijkheden zijn, zodat ze vlot kunnen rekenen op de publieke dienstverlening. Er is aandacht voor levenslang wonen en socio-culturele participatie.

Ouderen en jongeren kunnen van elkaar leren. De sociale inclusie is belangrijk. Daar wordt dan ook op ingezet, o.a. via een buurtgerichte aanpak (zie ook PB1-AP3) en het creëren van intergenerationele plaatsen binnen de zorgzones.

Publieke info:

Investering 2020

Van 01/01/2020 tot 31/12/2025

| | 2020 | 2021 | 2022 | 2023 | 2024 | 2025 |
|----------------------|------------|------------|------------|------------|------------|------------|
| Exploitatie | | | | | | |
| Uitgaven | 20.000,00 | 19.342,00 | 19.691,00 | 20.045,00 | 20.406,00 | 20.773,00 |
| Ontvangsten | 0,00 | 0,00 | 0,00 | 0,00 | 0,00 | 0,00 |
| Saldo | -20.000,00 | -19.342,00 | -19.691,00 | -20.045,00 | -20.406,00 | -20.773,00 |
| Investeringen | | | | | | |
| Uitgaven | 20.000,00 | 20.000,00 | 20.000,00 | 0,00 | 0,00 | 0,00 |
| Ontvangsten | 0,00 | 0,00 | 0,00 | 0,00 | 0,00 | 0,00 |
| Saldo | -20.000,00 | -20.000,00 | -20.000,00 | 0,00 | 0,00 | 0,00 |
| Financiering | | | | | | |
| Uitgaven | 0,00 | 0,00 | 0,00 | 0,00 | 0,00 | 0,00 |
| Ontvangsten | 0,00 | 0,00 | 0,00 | 0,00 | 0,00 | 0,00 |
| Saldo | 0,00 | 0,00 | 0,00 | 0,00 | 0,00 | 0,00 |

Actieplan: PB1-AP3: Wevelgem zet in op een maximale betrokkenheid van de inwoners bij hun gemeente en hun wijk.

Zo worden zorgzame buurten gebouwd, op maat van mensen.

Het lokaal bestuur (beleid en administratie) gaat naar de buurten om ten volle voeling te krijgen van wat er leeft. Wevelgem gaat de mensen letterlijk aanspreken, uitnodigen om aangesproken te worden. Verschillende diensten worden hierbij ingezet. Zowel de maatschappelijke individuele dienstverlening als de directe leefomgeving krijgen hierbij aandacht. De inwoners worden mee uitgenodigd om hun buurt vorm te geven. Binnen dit proces kan nagegaan worden hoe binnen buurten, binnen wijken, keuzes gemaakt kunnen worden omtrent de aanwending van een bepaald budget.

Bij belangrijke investeringsprojecten, projecten inzake ruimtelijke planning, ... wordt verder ingezet op informatievergaderingen. Deze infoverstreking (met mogelijke participatie) beperkt zich niet tot de opstart van een project, maar wordt verder opgevolgd gedurende het verloop, met een degelijke afronding.

Via digitale weg en via andere vormen van monitoring wordt opgevolgd wat leeft onder de bevolking. Passende participatietools worden ingezet.

De adviesraden zijn een belangrijke partner.

De verenigingen en organisatoren brengen mensen samen. Maar belangrijk is dat mensen elkaar niet enkel vinden via activiteiten of evenementen, maar ook in het dagelijks samenleven. Het is van belang om zorgzame buurten uit te bouwen.

Dit kan op vele manieren: via wijkcomités, via buurtambassadeurs, vrijwilligers...

Een initiatief zoals Zorgzaam Gullegem is een inspirerend voorbeeld. De drie lokale dienstencentra vervullen hier een belangrijke rol. Maar ook binnen de vrijetijdsdiensten wordt hier rekening mee gehouden.

Het lokaal dienstencentrum Elckerlyc verhoogt zijn actieradius door het organiseren van buurtbabbels op de wijken De Posthoorn en De Wijnberg. De Posthoorn krijgt het label van 'Zorgzame buurt'.

Naar analogie met de buurtinformatienetwerken (BIN's) kunnen sociale informatienetwerken (SIN) uitgebouwd worden. Deze SIN's geven 'zin' om meer met elkaar in contact te komen, om samen initiatieven te nemen...

Een buddywerking ondersteunt nieuwkomers (die van 'buiten' de gemeente komen) in de gemeente om vertrouwd te raken met de nieuwe buurt en de gemeente.

Dergelijk kader biedt ook weerwerk tegen vereenzaming.

Van 01/01/2020 tot 31/12/2025

| | 2020 | 2021 | 2022 | 2023 | 2024 | 2025 |
|---------------------|------------|------------|------------|------------|------------|------------|
| Exploitatie | | | | | | |
| Uitgaven | 15.250,00 | 15.077,28 | 15.168,67 | 15.261,70 | 15.356,42 | 15.452,83 |
| Ontvangsten | 0,00 | 0,00 | 0,00 | 0,00 | 0,00 | 0,00 |
| Saldo | -15.250,00 | -15.077,28 | -15.168,67 | -15.261,70 | -15.356,42 | -15.452,83 |
| Investerings | | | | | | |
| Uitgaven | 0,00 | 0,00 | 0,00 | 0,00 | 0,00 | 0,00 |
| Ontvangsten | 0,00 | 0,00 | 0,00 | 0,00 | 0,00 | 0,00 |
| Saldo | 0,00 | 0,00 | 0,00 | 0,00 | 0,00 | 0,00 |
| Financiering | | | | | | |
| Uitgaven | 0,00 | 0,00 | 0,00 | 0,00 | 0,00 | 0,00 |
| Ontvangsten | 0,00 | 0,00 | 0,00 | 0,00 | 0,00 | 0,00 |
| Saldo | 0,00 | 0,00 | 0,00 | 0,00 | 0,00 | 0,00 |

Actieplan: PB1-AP4: Wevelgem voert een inclusief beleid.

Zo kan elke inwoner evenwaardig en evenredig deelnemen aan het maatschappelijke leven.

Het lokaal bestuur wil een burgersnabij bestuur zijn. De toegankelijkheid tot de dienstverlening wordt niet enkel gecreëerd door het inzetten op laagdrempeligheid en open huizen, maar ook door mensen aan te spreken, naar hen toe te stappen (outreaching werken).

Binnen de maatschappelijke dienstverlening vertaalt een melding van een niet-gekende problematische situatie zich in een aanmoediging om de stap richting hulpverlening te zetten. Dit betekent dat extra ingezet wordt op huisbezoeken (bv. bij een opstartend dossier).

Het buurtwerk draagt ertoe bij dat de afstand tot de dienstverlening korter wordt. Met de focus op de buurten geven de lokale dienstencentra mee invulling aan hun rol vanuit het woonzorgdecreet.

Maatschappelijk werk wordt meer ingezet dicht bij de mensen, wordt ook fysiek een burgersnabije dienstverlening.

De jeugdopbouwwerker is actief op het terrein (via het zogenaamd vindplaatsgericht werken). Vanuit zijn individuele bevindingen adviseert hij het beleid. Op het vlak van vrije tijd wordt ingezet op toeleiding naar de reguliere werking, het desgewenst opzetten van een eigen aanbod op maat, dat emancipatorisch ingevuld wordt. Daarnaast neemt hij een aantal welzijnstaken op: in de eerste plaats toeleiding, maar mogelijk ook nuldehulpverlening, waarbij de regie bij de jongere zelf ligt. Binnen de openbare ruimte zet hij initiatieven op met jongeren en werkt hij aan bruggen tussen de jongeren en andere gebruikers van die ruimte.

De sociale dienst zet samen met de sociale diensten van de mutualiteiten en het CAW in op meer samenwerking en afstemming in het kader van het geïntegreerd breed onthaal.

De vzw TasToe wordt ondersteund bij de oprichting en werking als sociale kruidenier. Hiermee wordt een kwaliteitsvol en menswaardig alternatief geboden voor noodhulp. Het Sociaal Huis werkt op dit terrein ook verder met Foodact13 en het voedseldistributiecentrum.

De professionele activering van mensen wordt bevorderd. Werk is de beste garantie tegen armoede.

De maatschappelijke dienstverlening opent poorten naar het normaal economisch circuit (samenwerking met stafmedewerker lokale economie, drempels verlagen voor activering via artikel 60 binnen vzw's...)

Wevelgem zet in op de samenwerking met maatwerkbedrijven en creëert ruimte voor de inzet van drie LDE-plaatsen (lokale diensteneconomie).

In samenwerking met W13 wordt een werkbare armoedetoets geïmplementeerd.

Kinderarmoede wordt aangepakt in samenwerking met de scholen en het Huis van het Kind. Specifieke professionele ondersteuning wordt voorzien (het aantrekken van een brugfiguur) (zie ook PB2-AP13).

Met duidelijke linken naar welzijn, gelijke kansen, onderwijs en gezondheid staat het Huis van het Kind voor een geïntegreerde benadering van het kind.

Kwetsbare burgers worden versterkt op het vlak van kwalitatieve huisvesting en rationeel energiegebruik. Een structureel overleg tussen de sociale dienst (OCMW), de cel Wonen (gemeente) en de woonclub (binnen W13) zorgt voor een brede aanpak (zie ook PB3-AP8).

Acties worden opgezet om het gebruik van de UiTPAS te verhogen, zowel langs de aanbodzijde als wat het aantal gebruikers betreft.

Van 01/01/2020 tot 31/12/2025

| | 2020 | 2021 | 2022 | 2023 | 2024 | 2025 |
|---------------------|-------------|-------------|-------------|-------------|-------------|-------------|
| Exploitatie | | | | | | |
| Uitgaven | 652.434,00 | 658.178,06 | 662.895,86 | 667.184,63 | 671.733,67 | 676.193,24 |
| Ontvangsten | 398.487,00 | 370.491,00 | 370.510,00 | 370.529,00 | 370.549,00 | 370.569,00 |
| Saldo | -253.947,00 | -287.687,06 | -292.385,86 | -296.655,63 | -301.184,67 | -305.624,24 |
| Investerings | | | | | | |
| Uitgaven | 0,00 | 50.000,00 | 0,00 | 0,00 | 0,00 | 0,00 |
| Ontvangsten | 0,00 | 0,00 | 0,00 | 0,00 | 0,00 | 0,00 |
| Saldo | 0,00 | -50.000,00 | 0,00 | 0,00 | 0,00 | 0,00 |
| Financiering | | | | | | |
| Uitgaven | 0,00 | 0,00 | 0,00 | 0,00 | 0,00 | 0,00 |
| Ontvangsten | 0,00 | 0,00 | 0,00 | 0,00 | 0,00 | 0,00 |
| Saldo | 0,00 | 0,00 | 0,00 | 0,00 | 0,00 | 0,00 |

Actieplan: PB1-AP5: Het gemeentelijk toegankelijkheids- en gelijke kansenbeleid wordt integraal benaderd.

De integrale aanpak van het toegankelijkheidsbeleid wordt verankerd in de structuur van de organisatie. Binnen de diensten worden specifieke sleutelfiguren ingezet. Er wordt ingezet op sensibilisering.

Er wordt ingezet op de fysieke toegankelijkheid van gemeentelijke gebouwen en het openbaar domein.

- Bewuste ingrepen zijn voorzien bij geplande werken aan gebouwen.
- In de accommodatie wordt rekening gehouden met de toegankelijkheid voor diverse groepen, bvb. voor jonge gezinnen (verzorgingstafels, ...), minder mobiele mensen (rolstoelen, ...).
- Er gebeurt een grondige screening van de toegankelijkheid bij nieuwbouwprojecten en voor bestaande gebouwen worden verbeterpunten stelselmatig aangepakt.
- Barrières op het openbaar domein worden vermeden en weggewerkt (zie ook PB5-AP1).

Lokale handelaars worden via een subsidie aangemoedigd om hun vestiging toegankelijker te maken.

Ook in de vrije tijd moet op de toegankelijkheid van allen ingezet worden. Binnen het sportbeleid is er specifiek aandacht voor G-sport (sport voor personen met een handicap), zowel binnen het eigen aanbod, als binnen de werking van clubs (zie ook PB2-AP5).

Er wordt daarnaast ingezet op de toegankelijkheid van evenementen.

- Specifieke initiatieven voor mensen met een beperking worden genomen.
- De toegankelijkheidschecklist voor evenementen, zoals opgemaakt door Inter, wordt gebruikt bij eigen evenementen en wordt ook gepromoot bij andere organisatoren.
- Via het convenantenverhaal worden organisatoren aangemoedigd om de toegankelijkheid van hun evenement te bevorderen.

Parallel hiermee wordt het gebruik van de European Disability Card aangemoedigd.

De gemeente Wevelgem heeft het charter regenboogbeleid ondertekend. Specifieke initiatieven vertalen dit engagement. We tolereren geen vooroordelen, noch discriminatie of intimidatie en geweld op het vlak van genderdiversiteit en -identiteit in de sociale domeinen: thuis, op school, op straat, op het werk, in de zorg en in de sport.

Binnen het gevoerde beleid is er aandacht voor gendergelijkheid. Er is specifieke aandacht voor toegankelijkheid voor personen met een beperking.

Wevelgem bevordert de integratie in afstemming en in samenwerking met het agentschap Inburgering en Integratie en via gerichte initiatieven (buddywerking, praatgroepen...). Dit gebeurt in de eerste plaats via de wettelijk voorziene integratie. Taalstimulering kan mee bijdragen tot de sociaaleconomische integratie. Op het vlak van socio-culturele integratie gaat bijzondere aandacht naar jonge nieuwkomers.

Publieke info:

Investeringen 2020:

- Gemeentehuis Wevelgem: verbetering integrale toegankelijkheid

De Schalen van de Vlaamse Gemeenschappen

Van 01/01/2020 tot 31/12/2025

| | 2020 | 2021 | 2022 | 2023 | 2024 | 2025 |
|----------------------|------------|------------|------------|------------|------------|------------|
| Exploitatie | | | | | | |
| Uitgaven | 36.522,00 | 35.800,10 | 36.183,51 | 36.572,23 | 36.969,27 | 37.373,63 |
| Ontvangsten | 0,00 | 0,00 | 0,00 | 0,00 | 0,00 | 0,00 |
| Saldo | -36.522,00 | -35.800,10 | -36.183,51 | -36.572,23 | -36.969,27 | -37.373,63 |
| Investeringen | | | | | | |
| Uitgaven | 86.102,40 | 0,00 | 0,00 | 0,00 | 0,00 | 0,00 |
| Ontvangsten | 0,00 | 0,00 | 0,00 | 0,00 | 0,00 | 0,00 |
| Saldo | -86.102,40 | 0,00 | 0,00 | 0,00 | 0,00 | 0,00 |
| Financiering | | | | | | |
| Uitgaven | 0,00 | 0,00 | 0,00 | 0,00 | 0,00 | 0,00 |
| Ontvangsten | 0,00 | 0,00 | 0,00 | 0,00 | 0,00 | 0,00 |
| Saldo | 0,00 | 0,00 | 0,00 | 0,00 | 0,00 | 0,00 |

Actieplan: PB1-AP6: Aan elke inwoner wordt een toegankelijke, kwaliteitsvolle zorg en welzijn op maat aangeboden.

De dienstverlening aangeboden vanuit de Thuiszorg wordt behouden, waarbij de aandacht gaat naar de meest kwetsbare inwoners.

- Er is de verdere inzet via poetshulpen, die ondersteund worden in hun werking met de meest kwetsbaren via intervisie en vorming.
- Er worden maaltijden aan huis aangeboden.
- De klusjesdienst wordt behouden, desgevallend verruimd in functie van maatschappelijke noden. Voor de meest kwetsbaren wordt een sociaal tarief aangeboden. Door de samenwerking met de lokale diensteneconomie kunnen ook andere doelgroepen op een vlotte manier rekenen op de klusjesdienst voor een betaalbare prijs.
- Een coördinerende rol wordt opgenomen op het vlak van thuiszorg, zodat cliënten tijdens het volledig traject van thuiszorg opgevolgd worden.

Binnen de woonzorgcentra is er een tendens tot schaalvergroting. In de eerste plaats wordt hierbij natuurlijk gefocust op een sterke samenwerking tussen de eigen woonzorgcentra, Het Gulle Heem en Elckerlyc. Opportuniteiten op het vlak van groepsaankopen of wat betreft het inhuren van specifieke expertise, waarvoor één WZC onvoldoende schaal heeft, worden benut.

Binnen de gemeente wordt waar mogelijk, binnen een gelijkwaardige relatie, samengewerkt met de private woonzorgcentra, waarbij de focus ligt op de zorgvragen van de klant en de betaalbaarheid van de zorg.

Een samenwerking met een private partner uit de sector VAPH (personen met een handicap) zou voor onze gemeente een meerwaarde bieden bij het werken rond bepaalde thema's.

Publieke info:

Investerings 2020:

- Thuisbezorgde maaltijden: elektrische wagen + warmkast
- WZC Elckerlyc: tafels en stoelen bar, plaatsen van airco, bijkomende materialen (bv. badstoelliften, passieve tillift, matrassen, ...)
- GAW Ter Meersch: airco's

Van 01/01/2020 tot 31/12/2025

| | 2020 | 2021 | 2022 | 2023 | 2024 | 2025 |
|---------------------|-------------|-------------|-------------|-------------|-------------|-------------|
| Exploitatie | | | | | | |
| Uitgaven | 914.098,00 | 920.879,10 | 939.198,90 | 957.882,66 | 976.936,72 | 996.373,32 |
| Ontvangsten | 635.880,00 | 640.416,00 | 645.033,65 | 649.734,41 | 654.519,79 | 659.391,31 |
| Saldo | -278.218,00 | -280.463,10 | -294.165,25 | -308.148,25 | -322.416,93 | -336.982,01 |
| Investerings | | | | | | |
| Uitgaven | 294.850,00 | 30.000,00 | 115.000,00 | 25.000,00 | 20.000,00 | 64.000,00 |
| Ontvangsten | 0,00 | 0,00 | 0,00 | 0,00 | 0,00 | 0,00 |
| Saldo | -294.850,00 | -30.000,00 | -115.000,00 | -25.000,00 | -20.000,00 | -64.000,00 |
| Financiering | | | | | | |
| Uitgaven | 0,00 | 0,00 | 0,00 | 0,00 | 0,00 | 0,00 |
| Ontvangsten | 0,00 | 0,00 | 0,00 | 0,00 | 0,00 | 0,00 |
| Saldo | 0,00 | 0,00 | 0,00 | 0,00 | 0,00 | 0,00 |

Actieplan: PB1-AP7: Het lokale veiligheidsbeleid wordt gerealiseerd, waarvoor sterk samengewerkt wordt met

de partners in de politie- en de hulpverleningszone.

De veiligheid in de gemeente wordt in de eerste plaats gerealiseerd door de politiezone en de hulpverleningszone, waarin we mee verantwoordelijkheid opnemen.

Binnen de hulpverleningszone zijn er geen wijzigingen gepland inzake de brandweerposten in Gullegem en Wevelgem binnen het meerjarenplan. Wel worden door alle gemeenten investeringssubsidies voorzien, o.a. specifiek voor kazernering. Met deze middelen zullen de kazernes voor de toekomst gebouwd worden vanuit Fluvia.

Het inzetten van de eigen gemeenschapswacht laat toe om specifieke accenten te leggen.

De gemeente stimuleert verder de buurtinformatienetwerken, het plaatsen van rookmelders (wat een wettelijke verplichting wordt) en het nemen van preventieve maatregelen tegen inbraken (via een technopreventief advies, gevolgd door een subsidiemogelijkheid).

Publieke info:

Investerings 2020:

- Investeringsubsidie hulpverleningszone Fluvia

- Bijdrage voor kazernering aan hulpverleningszone Fluvia

Van 01/01/2020 tot 31/12/2025

| | 2020 | 2021 | 2022 | 2023 | 2024 | 2025 |
|---------------------|---------------|---------------|---------------|---------------|---------------|---------------|
| Exploitatie | | | | | | |
| Uitgaven | 4.809.380,00 | 4.924.716,00 | 5.059.521,00 | 5.204.947,00 | 5.336.880,00 | 5.479.563,00 |
| Ontvangsten | 2.850,00 | 2.902,00 | 2.955,00 | 3.009,00 | 3.064,00 | 3.120,00 |
| Saldo | -4.806.530,00 | -4.921.814,00 | -5.056.566,00 | -5.201.938,00 | -5.333.816,00 | -5.476.443,00 |
| Investerings | | | | | | |
| Uitgaven | 350.610,00 | 350.610,00 | 358.670,00 | 358.670,00 | 351.240,00 | 351.240,00 |
| Ontvangsten | 0,00 | 0,00 | 0,00 | 0,00 | 0,00 | 0,00 |
| Saldo | -350.610,00 | -350.610,00 | -358.670,00 | -358.670,00 | -351.240,00 | -351.240,00 |
| Financiering | | | | | | |
| Uitgaven | 0,00 | 0,00 | 0,00 | 0,00 | 0,00 | 0,00 |
| Ontvangsten | 0,00 | 0,00 | 0,00 | 0,00 | 0,00 | 0,00 |
| Saldo | 0,00 | 0,00 | 0,00 | 0,00 | 0,00 | 0,00 |

Niet prioritaire Actieplannen

| | 2020 | 2021 | 2022 | 2023 | 2024 | 2025 |
|---------------------|------|------|------|------|------|------|
| Exploitatie | | | | | | |
| Uitgaven | 0,00 | 0,00 | 0,00 | 0,00 | 0,00 | 0,00 |
| Ontvangsten | 0,00 | 0,00 | 0,00 | 0,00 | 0,00 | 0,00 |
| Saldo | 0,00 | 0,00 | 0,00 | 0,00 | 0,00 | 0,00 |
| Investerings | | | | | | |
| Uitgaven | 0,00 | 0,00 | 0,00 | 0,00 | 0,00 | 0,00 |
| Ontvangsten | 0,00 | 0,00 | 0,00 | 0,00 | 0,00 | 0,00 |
| Saldo | 0,00 | 0,00 | 0,00 | 0,00 | 0,00 | 0,00 |
| Financiering | | | | | | |
| Uitgaven | 0,00 | 0,00 | 0,00 | 0,00 | 0,00 | 0,00 |
| Ontvangsten | 0,00 | 0,00 | 0,00 | 0,00 | 0,00 | 0,00 |
| Saldo | 0,00 | 0,00 | 0,00 | 0,00 | 0,00 | 0,00 |

Beleidsdoelstelling: 20-25-PB2: De gemeente is een partner waar mensen samen leven, werken en zich ontspannen.

Kwalitatieve omschrijving: Dit zowel in verenigingen, in buurten, binnen ondernemingen, private en publieke dienstenverstrekkers. Mensen worden in hun engagement aangesproken en kunnen de gemeente, als meest nabije overheid, aanspreken. Gemeenschapsvorming, een sterk vrijetijdsaanbod en een ondersteunend gezondheidsbeleid versterken het welbevinden van de inwoners.

Van 01/01/2020 tot 31/12/2025

| | 2020 | 2021 | 2022 | 2023 | 2024 | 2025 |
|---------------------|----------------|---------------|---------------|---------------|---------------|---------------|
| Exploitatie | | | | | | |
| Uitgaven | 1.544.663,00 | 1.611.267,32 | 1.612.465,59 | 1.639.786,62 | 1.659.371,48 | 1.685.126,17 |
| Ontvangsten | 268.080,00 | 398.324,00 | 399.295,00 | 406.300,00 | 413.432,00 | 420.690,00 |
| Saldo | -1.276.583,00 | -1.212.943,32 | -1.213.170,59 | -1.233.486,62 | -1.245.939,48 | -1.264.436,17 |
| Investerings | | | | | | |
| Uitgaven | 13.089.264,39 | 7.119.950,18 | 8.786.000,00 | 6.541.000,00 | 5.411.000,00 | 476.000,00 |
| Ontvangsten | 2.266.875,00 | 4.725.000,00 | 5.362.500,00 | 3.450.000,00 | 3.637.000,00 | 50.000,00 |
| Saldo | -10.822.389,39 | -2.394.950,18 | -3.423.500,00 | -3.091.000,00 | -1.774.000,00 | -426.000,00 |
| Financiering | | | | | | |
| Uitgaven | 0,00 | 0,00 | 0,00 | 0,00 | 0,00 | 0,00 |
| Ontvangsten | 0,00 | 0,00 | 0,00 | 0,00 | 0,00 | 0,00 |
| Saldo | 0,00 | 0,00 | 0,00 | 0,00 | 0,00 | 0,00 |

Actieplan: PB2-AP1: Wevelgem ondersteunt verenigingen structureel in hun werking.

De administratieve last wordt tot een minimum herleid.

Dit gaat zowel om amateurkunstverenigingen, socio-culturele verenigingen, erfgoedverenigingen, sportverenigingen als jeugdverenigingen. Voor alle verenigingen betekent dit o.a. financiële steun.

De subsidiebedragen worden jaarlijks aangepast aan de index. Elke vereniging krijgt minimaal 250 euro als ondersteuning voor zijn werking.

Er wordt verder ondersteuning geboden aan de jeugdhuizen. Dit kan – op afroep – via het team Jeugd of op structurele wijze via een weddetoelage binnen een convenant, wat al geruime tijd zo is voor vzw Jeugdclub Ten Goudberge.

Binnen het team Jeugd is de functie van stafmedewerker Jeugdwerk ingevoerd. De focus van deze medewerker ligt heel specifiek op het ondersteunen van de jeugdverenigingen.

Van 01/01/2020 tot 31/12/2025

| | 2020 | 2021 | 2022 | 2023 | 2024 | 2025 |
|---------------------|-------------|-------------|-------------|-------------|-------------|-------------|
| Exploitatie | | | | | | |
| Uitgaven | 227.773,00 | 231.338,00 | 234.960,00 | 238.638,00 | 242.377,00 | 246.176,00 |
| Ontvangsten | 0,00 | 0,00 | 0,00 | 0,00 | 0,00 | 0,00 |
| Saldo | -227.773,00 | -231.338,00 | -234.960,00 | -238.638,00 | -242.377,00 | -246.176,00 |
| Investerings | | | | | | |
| Uitgaven | 0,00 | 0,00 | 0,00 | 0,00 | 0,00 | 0,00 |
| Ontvangsten | 0,00 | 0,00 | 0,00 | 0,00 | 0,00 | 0,00 |
| Saldo | 0,00 | 0,00 | 0,00 | 0,00 | 0,00 | 0,00 |
| Financiering | | | | | | |
| Uitgaven | 0,00 | 0,00 | 0,00 | 0,00 | 0,00 | 0,00 |
| Ontvangsten | 0,00 | 0,00 | 0,00 | 0,00 | 0,00 | 0,00 |
| Saldo | 0,00 | 0,00 | 0,00 | 0,00 | 0,00 | 0,00 |

Actieplan: PB2-AP10: Een sterk uitgebouwde zomerprogrammatie houdt de thuisblijver gezelschap.

Het creatief vermogen wordt geprikkeld om hier mee invulling aan te geven.

Vanuit een evaluatie van het vroegere zomeraanbod enerzijds en vanuit het gevoel dat ook (lokaal) ondernemende creatievelingen goesting hebben om mee invulling te geven aan de zomer, wil het lokaal bestuur potentiële initiatiefnemers prikkelen, uitdagen om mee de zomer in te kleuren. Het vrijgekomen budget kan benut worden, door een mix van grotere en kleinere initiatieven, die voldoende kwalitatief en vrij toegankelijk - gratis - zijn.

Binnen deze zomerprogrammatie wordt dus gekozen voor zowel een ondersteunende rol als voor een eigen invulling.

In de publieke ruimte worden bijkomende rustpunten gecreëerd, kleine recreatieve hotspots. Speels water in de centra is een belangrijk element. Vanuit een evaluatie van speelstraten kan gewerkt worden aan leefstraten.

Van 01/01/2020 tot 31/12/2025

| | 2020 | 2021 | 2022 | 2023 | 2024 | 2025 |
|---------------------|-------------|-------------|-------------|-------------|-------------|-------------|
| Exploitatie | | | | | | |
| Uitgaven | 137.050,00 | 133.069,00 | 135.177,00 | 137.321,00 | 139.507,00 | 141.729,00 |
| Ontvangsten | 0,00 | 0,00 | 0,00 | 0,00 | 0,00 | 0,00 |
| Saldo | -137.050,00 | -133.069,00 | -135.177,00 | -137.321,00 | -139.507,00 | -141.729,00 |
| Investerings | | | | | | |
| Uitgaven | 0,00 | 0,00 | 0,00 | 0,00 | 0,00 | 0,00 |
| Ontvangsten | 0,00 | 0,00 | 0,00 | 0,00 | 0,00 | 0,00 |
| Saldo | 0,00 | 0,00 | 0,00 | 0,00 | 0,00 | 0,00 |
| Financiering | | | | | | |
| Uitgaven | 0,00 | 0,00 | 0,00 | 0,00 | 0,00 | 0,00 |
| Ontvangsten | 0,00 | 0,00 | 0,00 | 0,00 | 0,00 | 0,00 |
| Saldo | 0,00 | 0,00 | 0,00 | 0,00 | 0,00 | 0,00 |

Actieplan: PB2-AP11: Wevelgem zet een gecoördineerd en gedragen vrijwilligersbeleid op.

Hierbij is er speciale aandacht voor het matchen van vraag en aanbod.

Er wordt vanuit het lokaal bestuur bewust samengewerkt met vrijwilligers. Deze samenwerking wordt ondersteund door een intern vrijwilligersbeleid.

Er wordt werk gemaakt van een digitaal vrijwilligersplatform en waar mogelijk worden 'vraag naar' en 'aanbod van' vrijwillige inzet gelinkt.

Vrijwillige inzet is van belang binnen verenigingen, maar heeft ook een duidelijke meerwaarde in een zorgzame samenleving. Binnen de vermaatschappelijking van de zorg neemt mantelzorg een prominente rol op.

Van 01/01/2020 tot 31/12/2025

| | 2020 | 2021 | 2022 | 2023 | 2024 | 2025 |
|---------------------|-----------|-----------|-----------|-----------|-----------|-----------|
| Exploitatie | | | | | | |
| Uitgaven | 11.305,00 | 11.015,32 | 11.168,59 | 11.324,62 | 11.483,48 | 11.645,17 |
| Ontvangsten | 10.300,00 | 10.300,00 | 10.300,00 | 10.300,00 | 10.300,00 | 10.300,00 |
| Saldo | -1.005,00 | -715,32 | -868,59 | -1.024,62 | -1.183,48 | -1.345,17 |
| Investerings | | | | | | |
| Uitgaven | 0,00 | 0,00 | 0,00 | 0,00 | 0,00 | 0,00 |
| Ontvangsten | 0,00 | 0,00 | 0,00 | 0,00 | 0,00 | 0,00 |
| Saldo | 0,00 | 0,00 | 0,00 | 0,00 | 0,00 | 0,00 |
| Financiering | | | | | | |
| Uitgaven | 0,00 | 0,00 | 0,00 | 0,00 | 0,00 | 0,00 |
| Ontvangsten | 0,00 | 0,00 | 0,00 | 0,00 | 0,00 | 0,00 |
| Saldo | 0,00 | 0,00 | 0,00 | 0,00 | 0,00 | 0,00 |

Actieplan: PB2-AP12: Ondersteunende maatregelen worden genomen voor de lokale economie. Er wordt geïnvesteerd

in de revitalisering van de industrieterreinen.

In Wevelgem is er een sterke economische bedrijvigheid. Er worden dan ook heel wat acties uitgerold om dit te borgen.

- De economische raad zorgt voor goede contacten tussen ondernemers, beleid en administratie.
- Er wordt een strategisch actieplan opgesteld dat de basis vormt voor het economisch beleid in de toekomst.
- De revitalisering van de bedrijventerreinen wordt uitgevoerd, zoals vooropgesteld. Er wordt samengewerkt met de bedrijventerreinverenigingen. De gemeente faciliteert eventuele initiatieven op het vlak van shared services.
- Premies voor vestiging in de kernen en de toegankelijkheidspremie (zie ook PB1-AP5) worden geëvalueerd en de voorziene middelen worden op een efficiënte manier verder ingezet.
- De Wevelgemse kadobon wordt verder gepromoot.
- Er wordt een studie opgemaakt voor een betere match tussen vraag en aanbod op de arbeidsmarkt, gelet op het krappe aanbod.
- De landbouwers kunnen rekenen op 1 aanspreekpunt binnen de gemeente. De lokale voedselproductie wordt mee gepromoot. Er wordt ingezet op hoeve- en streekproducten. Het opstarten van een kinderboerderij/ een stadslandbouwproject wordt onderzocht.
- Evenementen worden ondersteund en georganiseerd, die bijdragen tot de levendigheid van de gemeente en op die wijze de lokale bedrijvigheid ondersteunen (zie ook PB2-AP3).

Publieke info:

Investerings 2020:

- Revitalisering industriezone Gullegem - Moorsele: opstart fase 2
- Opmaak strategisch actieplan ondernemingen.

Van 01/01/2020 tot 31/12/2025

| | 2020 | 2021 | 2022 | 2023 | 2024 | 2025 |
|---------------------|--------------|--------------|--------------|--------------|--------------|------------|
| Exploitatie | | | | | | |
| Uitgaven | 22.500,00 | 22.418,00 | 22.462,00 | 22.506,00 | 22.551,00 | 20.000,00 |
| Ontvangsten | 0,00 | 6.000,00 | 0,00 | 0,00 | 0,00 | 0,00 |
| Saldo | -22.500,00 | -16.418,00 | -22.462,00 | -22.506,00 | -22.551,00 | -20.000,00 |
| Investerings | | | | | | |
| Uitgaven | 1.658.539,16 | 5.520.000,00 | 6.270.000,00 | 4.065.000,00 | 4.280.000,00 | 0,00 |
| Ontvangsten | 1.190.000,00 | 4.675.000,00 | 5.312.500,00 | 3.400.000,00 | 3.587.000,00 | 0,00 |
| Saldo | -468.539,16 | -845.000,00 | -957.500,00 | -665.000,00 | -693.000,00 | 0,00 |
| Financiering | | | | | | |
| Uitgaven | 0,00 | 0,00 | 0,00 | 0,00 | 0,00 | 0,00 |
| Ontvangsten | 0,00 | 0,00 | 0,00 | 0,00 | 0,00 | 0,00 |
| Saldo | 0,00 | 0,00 | 0,00 | 0,00 | 0,00 | 0,00 |

Actieplan: PB2-AP13: De gemeente werkt samen met alle scholen,

opdat kinderen, tieners en jongeren de kansen krijgen en grijpen om competenties te ontwikkelen en te schitteren. Deze leiden tot een brede persoonsvorming en toegang tot het hoger onderwijs en/of de arbeidsmarkt.

Op het vlak van onderwijs is de gemeente zowel actor als regisseur. In de scholen wordt gebouwd aan de toekomst van de lokale gemeenschap. Het zijn dan ook bij uitstek duurzame partners voor een lokaal bestuur.

- De scholen zijn een partner in de strijd tegen kinderarmoede. Ze worden geïnformeerd vanuit het Sociaal huis, de zorgcoördinatoren krijgen vorming en er is ruimte voor intervisie. Een brugfiguur wordt ingezet. Via o.a. de samenwerking met Katrol is er huiswerkbegeleiding of bijles (schaduwonderwijs) (zie ook PB1-AP4).

- Er wordt gestreefd naar brede scholen. Zowel wat de eigen school betreft, als wat de andere scholen betreft, wordt – binnen een goed afsprakenkader – gestreefd naar een efficiënt gebruik van de infrastructuur. Het samenwerkingsproject met het Sint-Pauluscollege is op dit vlak een schoolvoorbeeld.

- De voor- en naschoolse opvang wordt ondersteund. Met het decreet buitenschoolse kinderopvang wordt aan de slag gegaan.

- STEM in het onderwijs wordt gepromoot door het lokaal organiseren van junior- en tienertechniekacademies en techniekkampen binnen het vakantie-aanbod.

- De ongekwalificeerde uitstroom in het secundair onderwijs moet beperkt worden. Er wordt ondersteuning geboden in het matchen van leerlingen met stageplaatsen, inzet op duaal leren en werkplekleren.

- De gemeente speelt verder haar rol als aanbieder van gemeentelijk onderwijs. Er wordt ingezet op kwalitatief onderwijs op basis van het beleidsplan 2019-2021 en van de resultaten van de doorlichting. Binnen de deelgemeente Wevelgem wordt dus een grote keuzevrijheid aangeboden, met vier verschillende netten die actief zijn in het basisonderwijs.

- De capaciteit van de diverse scholen wordt opgevolgd. Het lokaal bestuur neemt zijn decretale verantwoordelijkheid op, bvb. door de organisatie van de aanmeldingsprocedure, het aanmoedigen van kleuterparticipatie.

- Het partnerschap met de diverse scholen verloopt via een gestructureerd overleg binnen het Oor, de onderwijsoverlegraad.

- Het kunstonderwijs steunt op samenwerking met Menen en Kortrijk. Aanvullend is hier een eigen aanbod op het vlak van beeldende kunsten. Een coördinator waakt over de goede samenwerking, werkt verbindend en legt de nodige linken naar het lokaal beleid.

Publieke info:

Investerings 2020:

- Samenwerkingsproject met SPWE: bouw van muziekschool en klaslokalen

- Samenwerkingsproject met SPWE: bouw van een refter + inrichting met technieken

- Investerings ten behoeve van gemeentelijke basisschool op het vlak van digitalisering (computers, digitale schoolborden)

- Aankoop woning Hoogstraat voor uitbreiding van de vestiging Hoogstraat (ruimte voor bewegen en sporten).

Van 01/01/2020 tot 31/12/2025

| | 2020 | 2021 | 2022 | 2023 | 2024 | 2025 |
|---------------------|---------------|-------------|---------------|------------|------------|------------|
| Exploitatie | | | | | | |
| Uitgaven | 68.220,00 | 107.293,00 | 109.224,00 | 111.191,00 | 113.193,00 | 115.231,00 |
| Ontvangsten | 38.830,00 | 160.240,00 | 163.125,00 | 166.062,00 | 169.052,00 | 172.096,00 |
| Saldo | -29.390,00 | 52.947,00 | 53.901,00 | 54.871,00 | 55.859,00 | 56.865,00 |
| Investerings | | | | | | |
| Uitgaven | 1.527.900,00 | 209.950,18 | 1.606.000,00 | 6.000,00 | 6.000,00 | 6.000,00 |
| Ontvangsten | 0,00 | 0,00 | 0,00 | 0,00 | 0,00 | 0,00 |
| Saldo | -1.527.900,00 | -209.950,18 | -1.606.000,00 | -6.000,00 | -6.000,00 | -6.000,00 |
| Financiering | | | | | | |
| Uitgaven | 0,00 | 0,00 | 0,00 | 0,00 | 0,00 | 0,00 |
| Ontvangsten | 0,00 | 0,00 | 0,00 | 0,00 | 0,00 | 0,00 |
| Saldo | 0,00 | 0,00 | 0,00 | 0,00 | 0,00 | 0,00 |

Actieplan: PB2-AP14: Wevelgem onderschrijft en werkt mee aan de realisatie van de Vlaamse doelstelling,

om tegen 2025 gezonder te leven, met acties op het vlak van gezond eten, sedentair gedrag, lichaamsbeweging, tabak en alcohol en drugs.

Met de slagzin 'op jouw gezondheid' wordt 6 jaar lang gefocust op gezondheidsthema's. De acties worden ondersteund door een aantal gezondheidsambassadeurs. Volgende acties worden opgezet:

- Preventieve screening naar kanker. Burgers bewust maken van het belang hiervan.
- Gezonde voeding en beweging. Wevelgem in de kijker zetten als loopgemeente. Wijzen op het belang van gezonde voeding en voldoende beweging.
- Generatie rookvrij en beperken van alcohol.
- Aandacht voor het psychisch welbevinden. Wevelgem is erkend als 'warme gemeente' (specifiek welbevinden van jongeren).
- Wevelgem is een hartveilige gemeente.

Wevelgem is een dementievriendelijke gemeente

Van 01/01/2020 tot 31/12/2025

| | 2020 | 2021 | 2022 | 2023 | 2024 | 2025 |
|---------------------|------------|------------|------------|------------|------------|------------|
| Exploitatie | | | | | | |
| Uitgaven | 12.500,00 | 12.089,00 | 12.308,00 | 12.529,00 | 12.754,00 | 12.984,00 |
| Ontvangsten | 0,00 | 0,00 | 0,00 | 0,00 | 0,00 | 0,00 |
| Saldo | -12.500,00 | -12.089,00 | -12.308,00 | -12.529,00 | -12.754,00 | -12.984,00 |
| Investerings | | | | | | |
| Uitgaven | 0,00 | 0,00 | 0,00 | 0,00 | 0,00 | 0,00 |
| Ontvangsten | 0,00 | 0,00 | 0,00 | 0,00 | 0,00 | 0,00 |
| Saldo | 0,00 | 0,00 | 0,00 | 0,00 | 0,00 | 0,00 |
| Financiering | | | | | | |
| Uitgaven | 0,00 | 0,00 | 0,00 | 0,00 | 0,00 | 0,00 |
| Ontvangsten | 0,00 | 0,00 | 0,00 | 0,00 | 0,00 | 0,00 |
| Saldo | 0,00 | 0,00 | 0,00 | 0,00 | 0,00 | 0,00 |

Actieplan: PB2-AP15: Diverse acties bevorderen het welzijn van de dieren.

De aandacht voor dierenwelzijn – ook vanuit diverse beleidsniveaus – is de afgelopen jaren toegenomen. De gemeente houdt rekening met het welzijn van dieren in zijn beleid. Een aantal concrete actiepunten voor de komende jaren zijn:

- De realisatie van een hondenloopweide.
- De samenwerking met het dierenasiel voor de opvang van verwaarloosde en verloren dieren en bij het voeren van een zwerfkattenbeleid.
- Het evalueren en monitoren van het vergunningenbeleid.
- De keuze voor diervriendelijk vuurwerk.

Publieke info:

Investerings 2020:

- Inrichting hondenloopweide

Van 01/01/2020 tot 31/12/2025

| | 2020 | 2021 | 2022 | 2023 | 2024 | 2025 |
|---------------------|------------|-------------|------------|------------|------------|------------|
| Exploitatie | | | | | | |
| Uitgaven | 11.070,00 | 11.029,00 | 11.051,00 | 11.073,00 | 11.096,00 | 11.119,00 |
| Ontvangsten | 250,00 | 255,00 | 260,00 | 265,00 | 270,00 | 275,00 |
| Saldo | -10.820,00 | -10.774,00 | -10.791,00 | -10.808,00 | -10.826,00 | -10.844,00 |
| Investerings | | | | | | |
| Uitgaven | 0,00 | 100.000,00 | 0,00 | 0,00 | 0,00 | 0,00 |
| Ontvangsten | 0,00 | 0,00 | 0,00 | 0,00 | 0,00 | 0,00 |
| Saldo | 0,00 | -100.000,00 | 0,00 | 0,00 | 0,00 | 0,00 |
| Financiering | | | | | | |
| Uitgaven | 0,00 | 0,00 | 0,00 | 0,00 | 0,00 | 0,00 |
| Ontvangsten | 0,00 | 0,00 | 0,00 | 0,00 | 0,00 | 0,00 |
| Saldo | 0,00 | 0,00 | 0,00 | 0,00 | 0,00 | 0,00 |

Actieplan: PB2-AP2: De gemeente en verenigingen nemen samen de verantwoordelijkheid op.

Dit bij de uitbouw en het beheer van specifieke infrastructuur.

De structurele ondersteuning van de jeugdinfrastructuur blijft gewaarborgd via het subsidiereglement jeugdlokalen.

Het Rode Kruis wordt op een analoge manier ondersteund zoals de jeugdverenigingen bij de uitbouw van een nieuwe infrastructuur na de verhuis uit het Oud Gemeentehuis.

De gemeente kent een sterk uitgebouwde socio-culturele infrastructuur. Waar nodig wordt die aangepast aan de eigentijdse noden. Een nieuw ontmoetingscentrum voor Gullegem staat op de planning (zie PB4-AP4). In Wevelgem biedt het nieuwe gebouw, gelegen naast de Porseleinhallen, bijkomende ruimte - op een wat kleinere maat - als ontmoetingsplaats voor heel wat initiatiefnemers (zie PB2-AP13).

De verenigingen voor amateuristische kunstbeoefening, die op vandaag een stek hebben binnen de gemeentelijke infrastructuur, worden verzekerd van de nodige repetitieruimte bij renovatie.

Binnen de sport wordt een nieuwe overeenkomst met de voetbalclubs afgesloten, waarbij verder gefocust wordt op responsabilisering en rationeel energieverbruik.

Er wordt een enveloppe gecreëerd voor investeringen in infrastructuur. Voor gemeentelijke infrastructuur die quasi-exclusief gebruikt wordt door een bepaalde vereniging worden afspraken gemaakt op basis van gedeelde verantwoordelijkheid.

Voor verenigingen die geen gebruik maken van gemeentelijke infrastructuur en die toch wensen te investeren in sportinfrastructuur, wordt - voor een aantal veel beoefende disciplines - een kader gecreëerd waarbinnen gemeentelijke inbreng mogelijk is.

Publieke info:

Investeringen 2020:

- investeringssubsidie voor jeugdlokalen
- investeringssubsidie voor Rode Kruis Wevelgem
- investeringssubsidie of gezamenlijke aanpak voor specifieke sporttakken of bij exclusief gebruik van sportinfrastructuur.

Van 01/01/2020 tot 31/12/2025

| | 2020 | 2021 | 2022 | 2023 | 2024 | 2025 |
|----------------------|-------------|-------------|-------------|-------------|-------------|-------------|
| Exploitatie | | | | | | |
| Uitgaven | 138.900,00 | 138.900,00 | 138.900,00 | 138.900,00 | 138.900,00 | 138.900,00 |
| Ontvangsten | 63.000,00 | 64.134,00 | 65.289,00 | 66.465,00 | 67.662,00 | 68.880,00 |
| Saldo | -75.900,00 | -74.766,00 | -73.611,00 | -72.435,00 | -71.238,00 | -70.020,00 |
| Investeringen | | | | | | |
| Uitgaven | 250.000,00 | 200.000,00 | 150.000,00 | 150.000,00 | 650.000,00 | 150.000,00 |
| Ontvangsten | 50.000,00 | 50.000,00 | 50.000,00 | 50.000,00 | 50.000,00 | 50.000,00 |
| Saldo | -200.000,00 | -150.000,00 | -100.000,00 | -100.000,00 | -600.000,00 | -100.000,00 |
| Financiering | | | | | | |
| Uitgaven | 0,00 | 0,00 | 0,00 | 0,00 | 0,00 | 0,00 |
| Ontvangsten | 0,00 | 0,00 | 0,00 | 0,00 | 0,00 | 0,00 |
| Saldo | 0,00 | 0,00 | 0,00 | 0,00 | 0,00 | 0,00 |

Actieplan: PB2-AP3: De gemeente ondersteunt financieel en logistiek de organisatie van grote en kleine evenementen.

Die evenementen dragen onder andere bij aan de doelstellingen inzake gemeenschapsvorming, duurzaamheid, toegankelijkheid en inclusie.

Met grotere initiatieven gebeurt dit op basis van convenanten, waarin concrete afspraken gemaakt kunnen worden die mee het gemeentelijk beleid ondersteunen. Deze initiatieven kunnen een stijging van hun betoelaging krijgen tot 50%. Organisatoren van evenementen krijgen een duidelijk aanspreekpunt binnen de gemeente. In het bijzonder wordt aandacht gegeven aan de veiligheidsaspecten die bij een organisatie komen kijken. Een veiligheidscoördinator wordt hiertoe aangetrokken.

Verdere betoelaging van gemeenschapsvormende activiteiten, bijzondere projecten, buurtinitiatieven en jaarfeesten. Een reglementering voor ondersteuning van activiteiten voor een goed doel, eventueel via een zogenaamde creditnotasubsidie, resulteert in een korting voor gebruik van gemeentelijk materiaal of infrastructuur.

Overeenkomsten met de belangrijke wielervedstrijden worden aangegaan, waarbij de gemeente zich verder kan profileren als fietsgemeente. Gent-Wevelgem heeft internationale faam en wordt nog sterker verankerd met de gehele gemeente. Ook Gullegem Koerse en de Cyclocross Gullegem krijgen heel wat aandacht van wielerminnend Vlaanderen. Dergelijke evenementen zijn ook belangrijk in het kader van 'city marketing'.

Het evenementenloket 'Ik organiseer' wordt verder uitgebouwd. Daarbij wordt voor een gebruiksvriendelijke software Van 01/01/2020 tot 31/12/2025

| | 2020 | 2021 | 2022 | 2023 | 2024 | 2025 |
|---------------------|-------------|-------------|-------------|-------------|-------------|-------------|
| Exploitatie | | | | | | |
| Uitgaven | 483.000,00 | 522.900,00 | 528.808,00 | 542.235,00 | 547.679,00 | 561.643,00 |
| Ontvangsten | 0,00 | 0,00 | 0,00 | 0,00 | 0,00 | 0,00 |
| Saldo | -483.000,00 | -522.900,00 | -528.808,00 | -542.235,00 | -547.679,00 | -561.643,00 |
| Investerings | | | | | | |
| Uitgaven | 0,00 | 0,00 | 0,00 | 0,00 | 0,00 | 0,00 |
| Ontvangsten | 0,00 | 0,00 | 0,00 | 0,00 | 0,00 | 0,00 |
| Saldo | 0,00 | 0,00 | 0,00 | 0,00 | 0,00 | 0,00 |
| Financiering | | | | | | |
| Uitgaven | 0,00 | 0,00 | 0,00 | 0,00 | 0,00 | 0,00 |
| Ontvangsten | 0,00 | 0,00 | 0,00 | 0,00 | 0,00 | 0,00 |
| Saldo | 0,00 | 0,00 | 0,00 | 0,00 | 0,00 | 0,00 |

Actieplan: PB2-AP4: Alle kinderen en jongeren krijgen de nodige ruimte om te spelen in Wevelgem.

De speelweefselvisie wordt verder uitgevoerd en via de vakantiewerking zorgen we voor een breed aanbod in de vakanties.

In de speelweefselvisie ligt de nadruk op een speel- en beweegvriendelijke publieke ruimte. We blijven investeren in formele en informele speelpleinen. Op tijdelijke braakliggende terreinen kan creatief ingespeeld worden en kan er ruimte gecreëerd worden voor spelprikkelers.

Voor de speelpleinwerking wordt opnieuw een convenant afgesloten met vzw Katjeduk. Daarnaast is er de werking van Haasje-Over.

Vakantiewerking, een aanbod naar kinderen toe tijdens de schoolvakanties, wordt beschouwd als een basisdienstverlening. Dit betekent dat deze dienstverlening, rekening houdend met de vraag, voorzien wordt dicht bij de burger en tijdens alle vakanties. Deze vakantiewerking is ook een inclusieve werking, waarvoor gesteund wordt op specifieke expertise van vzw De Stroom.

Naast de typische vakantiewerking wordt ook ingezet op de organisatie van sportkampen nieuwe stijl, die aansluiten bij de opvangbehoefte.

Het lokaal bestuur kiest voor een duidelijk aanvullend aanbod, dat in zijn totaliteit van wezenlijk belang is om aan de totale vraag te beantwoorden.

Publieke info:

Investeringen 2020:

- Speelzone Losweg

- Speelzone Koetsierstraat

Van 01/01/2020 tot 31/12/2025

| | 2020 | 2021 | 2022 | 2023 | 2024 | 2025 |
|---------------------|-------------|-------------|-------------|-------------|-------------|-------------|
| Exploitatie | | | | | | |
| Uitgaven | 231.195,00 | 225.692,00 | 228.607,00 | 231.573,00 | 234.592,00 | 237.666,00 |
| Ontvangsten | 55.700,00 | 56.613,00 | 57.724,00 | 58.764,00 | 59.823,00 | 60.900,00 |
| Saldo | -175.495,00 | -169.079,00 | -170.883,00 | -172.809,00 | -174.769,00 | -176.766,00 |
| Investerings | | | | | | |
| Uitgaven | 50.000,00 | 30.000,00 | 45.000,00 | 30.000,00 | 45.000,00 | 30.000,00 |
| Ontvangsten | 0,00 | 0,00 | 0,00 | 0,00 | 0,00 | 0,00 |
| Saldo | -50.000,00 | -30.000,00 | -45.000,00 | -30.000,00 | -45.000,00 | -30.000,00 |
| Financiering | | | | | | |
| Uitgaven | 0,00 | 0,00 | 0,00 | 0,00 | 0,00 | 0,00 |
| Ontvangsten | 0,00 | 0,00 | 0,00 | 0,00 | 0,00 | 0,00 |
| Saldo | 0,00 | 0,00 | 0,00 | 0,00 | 0,00 | 0,00 |

Actieplan: PB2-AP5: Wevelgem maakt werk van een kwalitatieve en toegankelijke sport- en beweegruijnte.

Die zet aan om te sporten en te bewegen.

Vanuit de sportdienst wordt een 'activeringsbeleid' gevoerd met het oog op levenslange sportparticipatie via een laagdrempelig beweeg- en sportaanbod, de zogenaamde sportpromotie. Verschillende doelgroepen komen hierbij aan bod. Dit start bij een laagdrempelig aanbod zoals multimove, vanaf de kleuters, over zwemlessen voor diverse doelgroepen, tot een (toegankelijk) aanbod voor volwassenen en ouderen. Specifiek wordt ook verder ingezet op de werking voor personen met een beperking en op gezinssport. Daarnaast worden partners en/ of derden ondersteund met het oog op een zo groot mogelijk sportaanbod.

Heel wat publieke investeringen faciliteren en zetten aan tot beweging en individuele sportbeoefening, zoals de (her)inrichting van groezones en de (her)aanleg van wandel- en fietspaden (zie ook PB3AP4 en PB5-AP1).

Een individuele sportbeoefenaar kan - naast de verenigingen - ook gebruik maken van de beschikbare accommodatie. Het nieuwe zwembad en de nieuwe atletiekpiste bieden alvast een antwoord aan de individuele sporter. In het zwembad vormen de sportieve zwemmers een belangrijke doelgroep, naast de jonge gezinnen.

Publieke info:

2020:

- Beweegvriendelijke investeringen

Van 01/01/2020 tot 31/12/2025

| | 2020 | 2021 | 2022 | 2023 | 2024 | 2025 |
|-----------------------|------------|------------|------------|------------|------------|------------|
| Exploitatie | | | | | | |
| Uitgaven | 111.150,00 | 107.496,00 | 109.432,00 | 111.401,00 | 113.406,00 | 115.446,00 |
| Ontvangsten | 100.000,00 | 100.782,00 | 102.597,00 | 104.444,00 | 106.325,00 | 108.239,00 |
| Saldo | -11.150,00 | -6.714,00 | -6.835,00 | -6.957,00 | -7.081,00 | -7.207,00 |
| Investeringsen | | | | | | |
| Uitgaven | 0,00 | 10.000,00 | 0,00 | 10.000,00 | 0,00 | 10.000,00 |
| Ontvangsten | 0,00 | 0,00 | 0,00 | 0,00 | 0,00 | 0,00 |
| Saldo | 0,00 | -10.000,00 | 0,00 | -10.000,00 | 0,00 | -10.000,00 |
| Financiering | | | | | | |
| Uitgaven | 0,00 | 0,00 | 0,00 | 0,00 | 0,00 | 0,00 |
| Ontvangsten | 0,00 | 0,00 | 0,00 | 0,00 | 0,00 | 0,00 |
| Saldo | 0,00 | 0,00 | 0,00 | 0,00 | 0,00 | 0,00 |

Actieplan: PB2-AP6: Meer mogelijkheden tot sporten worden gecreëerd voor inwoners en verenigingen.

Dit gebeurt door een kwalitatieve en kwantitatieve uitbreiding van de sportinfrastructuur.

Het nieuwe zwembad is een thuishaven voor scholen en verenigingen die zwemlessen organiseren, voor de zwemclub en de duikclubs.

Het oud gedeelte van de sporthal Moorsele wordt vervangen door een nieuwbouw, wat het comfort verbetert en sterk bijdraagt tot een rationeler energieverbruik.

De toestellen in de topturnhal worden vernieuwd.

Op de 3 voetbalsites wordt geïnvesteerd in overleg met de voetbalclubs.

Daarnaast wordt ook geïnvesteerd in de inrichting van het openbaar domein, waardoor die ook uitnodigt tot bewegen en sporten (zie ook PB2-AP5).

Publieke info:

Investerings 2020:

- Zwembad: bouw, meubilair, aanleg toegangsweg, parking en omgeving
- Sportcentrum Wevelgem : aanleg nieuwe atletiekpiste, beachvolley, omheining met poort, verspringinstallatie
- Sporthal Moorsele: voorbereiding nieuwbouw oud gedeelte
- Opstart van investeringsprogramma in de voetbalcampussen
- Topturnhal: renovatie turntoestellen

Van 01/01/2020 tot 31/12/2025

| | 2020 | 2021 | 2022 | 2023 | 2024 | 2025 |
|---------------------|---------------|-------------|-------------|---------------|-------------|-------------|
| Exploitatie | | | | | | |
| Uitgaven | 19.000,00 | 18.376,00 | 0,00 | 0,00 | 0,00 | 0,00 |
| Ontvangsten | 0,00 | 0,00 | 0,00 | 0,00 | 0,00 | 0,00 |
| Saldo | -19.000,00 | -18.376,00 | 0,00 | 0,00 | 0,00 | 0,00 |
| Investerings | | | | | | |
| Uitgaven | 9.517.525,23 | 660.000,00 | 300.000,00 | 2.250.000,00 | 400.000,00 | 250.000,00 |
| Ontvangsten | 1.026.875,00 | 0,00 | 0,00 | 0,00 | 0,00 | 0,00 |
| Saldo | -8.490.650,23 | -660.000,00 | -300.000,00 | -2.250.000,00 | -400.000,00 | -250.000,00 |
| Financiering | | | | | | |
| Uitgaven | 0,00 | 0,00 | 0,00 | 0,00 | 0,00 | 0,00 |
| Ontvangsten | 0,00 | 0,00 | 0,00 | 0,00 | 0,00 | 0,00 |
| Saldo | 0,00 | 0,00 | 0,00 | 0,00 | 0,00 | 0,00 |

Actieplan: PB2-AP7: Het geïntegreerd aanbod van het Cultuurcentrum en de bibliotheek is veelzijdig en kwaliteitsvol.

Kernwoorden zijn spreiding, diversiteit, toegankelijkheid, duurzaamheid, verbinding en experiment.

De integratie van het cultuurcentrum en de bibliotheek dragen bij tot een nog beter afgestemd aanbod. Dit aanbod blijft van een hoog kwalitatief niveau.

- Binnen het cultuurcentrum verankert film zijn vaste plaats in het aanbod. De nodige middelen worden voorzien om de kwaliteit van het programma te behouden.
- Er wordt verder geïnvesteerd in de fysieke collectie van de bib. De digitale collectie breidt uit.
- Er wordt een multidisciplinaire cultuurformat ontwikkeld om een kwalitatief cultuurprogramma 'extra muros' bij een nieuw publiek te brengen. Er is plaats voor losse projecten naast de reguliere programmatie die zich richten tot een nieuw publiek, die focussen op experiment of voor uitdieping zorgen van het reguliere aanbod.

Het cultuurcentrum wordt opgefrist. Deze oprisings- en aanpassingswerken resulteren in een eigentijdse foyer, een toegankelijk sanitair en aangepaste bureauruimte en vestiaire.

Publieke info:

Investerings 2020:

- Opstart dossier voor herinrichting CC Guldenberg

Van 01/01/2020 tot 31/12/2025

| | 2020 | 2021 | 2022 | 2023 | 2024 | 2025 |
|---------------------|------------|-------------|-------------|------------|------------|------------|
| Exploitatie | | | | | | |
| Uitgaven | 30.000,00 | 30.000,00 | 30.000,00 | 30.000,00 | 30.000,00 | 30.000,00 |
| Ontvangsten | 0,00 | 0,00 | 0,00 | 0,00 | 0,00 | 0,00 |
| Saldo | -30.000,00 | -30.000,00 | -30.000,00 | -30.000,00 | -30.000,00 | -30.000,00 |
| Investerings | | | | | | |
| Uitgaven | 52.000,00 | 325.000,00 | 380.000,00 | 0,00 | 0,00 | 0,00 |
| Ontvangsten | 0,00 | 0,00 | 0,00 | 0,00 | 0,00 | 0,00 |
| Saldo | -52.000,00 | -325.000,00 | -380.000,00 | 0,00 | 0,00 | 0,00 |
| Financiering | | | | | | |
| Uitgaven | 0,00 | 0,00 | 0,00 | 0,00 | 0,00 | 0,00 |
| Ontvangsten | 0,00 | 0,00 | 0,00 | 0,00 | 0,00 | 0,00 |
| Saldo | 0,00 | 0,00 | 0,00 | 0,00 | 0,00 | 0,00 |

Actieplan: PB2-AP8: Door het integreren van permanente en tijdelijke kunst in de publieke buiten- en binnenruimtes wordt

het gebruik van deze ruimtes gestimuleerd. Daarnaast is er aandacht voor de creativiteit van niet georganiseerde, individuele kunstenaars.

- Het integreren van permanente kunst in de publieke buiten- en binnenruimtes, in harmonie met de omgeving en in samenspraak met de (buurt)bewoners. In eerste instantie worden verder street-art projecten uitgewerkt.
- Aantrekken, faciliteren en zelf initiëren van initiatieven rond tijdelijke kunstvormen in de publieke ruimte waaronder out-of-the-boxprojecten, pop-up werk en presenteerplekken...
- Op basis van een participatietraject zijn een aantal acties uitgewerkt naar de niet-georganiseerde kunstenaar toe. De werking van de steunpunten rond kunst worden opgevolgd en vertaald in acties en info naar de lokale kunstbeoefenaars.
- Individuele kunstenaars worden naar één platform toegeleid met alle relevante info voor lokaal creatief talent.
- De netwerk mogelijkheden voor lokaal creatief talent, hetzij fysiek, hetzij digitaal, worden gefaciliteerd.

Een bijzonder initiatief wordt ontwikkeld in het leegstaande zwembad in de Vanackerestraat. Er wordt een curator aangesteld om daar een project uit te werken, waarbij diverse kunstvormen aan bod kunnen komen.

Publieke info:

Investering 2020:

- project rond street-art.

Van 01/01/2020 tot 31/12/2025

| | 2020 | 2021 | 2022 | 2023 | 2024 | 2025 |
|---------------------|------------|------------|------------|------------|------------|------------|
| Exploitatie | | | | | | |
| Uitgaven | 27.000,00 | 26.112,00 | 26.584,00 | 27.062,00 | 27.548,00 | 28.045,00 |
| Ontvangsten | 0,00 | 0,00 | 0,00 | 0,00 | 0,00 | 0,00 |
| Saldo | -27.000,00 | -26.112,00 | -26.584,00 | -27.062,00 | -27.548,00 | -28.045,00 |
| Investerings | | | | | | |
| Uitgaven | 33.300,00 | 65.000,00 | 35.000,00 | 30.000,00 | 30.000,00 | 30.000,00 |
| Ontvangsten | 0,00 | 0,00 | 0,00 | 0,00 | 0,00 | 0,00 |
| Saldo | -33.300,00 | -65.000,00 | -35.000,00 | -30.000,00 | -30.000,00 | -30.000,00 |
| Financiering | | | | | | |
| Uitgaven | 0,00 | 0,00 | 0,00 | 0,00 | 0,00 | 0,00 |
| Ontvangsten | 0,00 | 0,00 | 0,00 | 0,00 | 0,00 | 0,00 |
| Saldo | 0,00 | 0,00 | 0,00 | 0,00 | 0,00 | 0,00 |

Actieplan: PB2-AP9: Erfgoed bepaalt mee de beeldvorming over het heden en verleden van Wevelgem.

Een bijzondere focus op oraal erfgoed biedt bijkomende kansen voor ontmoeting en reflectie.

De samenwerking met de erfgoedverenigingen, waarbij in overleg bepaalde thema's breder en dieper uitgewerkt worden, is één van de speerpunten van het erfgoedbeleid.

Er gaat bijzondere aandacht naar het oraal erfgoed. Het is belangrijk om deze vorm van immaterieel erfgoed, met een sterke lokale binding, in deze snel veranderende tijden, te koesteren.

Het bewaarde erfgoed moet op een goede manier ontsloten worden. Hiervoor wordt binnen de bibliotheek ruimte voorzien.

Bij allerlei erfgoedinitiatieven en herdenkingen neemt de gemeente zijn regierol op.

Van 01/01/2020 tot 31/12/2025

| | 2020 | 2021 | 2022 | 2023 | 2024 | 2025 |
|---------------------|------------|------------|------------|------------|------------|------------|
| Exploitatie | | | | | | |
| Uitgaven | 14.000,00 | 13.540,00 | 13.784,00 | 14.033,00 | 14.285,00 | 14.542,00 |
| Ontvangsten | 0,00 | 0,00 | 0,00 | 0,00 | 0,00 | 0,00 |
| Saldo | -14.000,00 | -13.540,00 | -13.784,00 | -14.033,00 | -14.285,00 | -14.542,00 |
| Investerings | | | | | | |
| Uitgaven | 0,00 | 0,00 | 0,00 | 0,00 | 0,00 | 0,00 |
| Ontvangsten | 0,00 | 0,00 | 0,00 | 0,00 | 0,00 | 0,00 |
| Saldo | 0,00 | 0,00 | 0,00 | 0,00 | 0,00 | 0,00 |
| Financiering | | | | | | |
| Uitgaven | 0,00 | 0,00 | 0,00 | 0,00 | 0,00 | 0,00 |
| Ontvangsten | 0,00 | 0,00 | 0,00 | 0,00 | 0,00 | 0,00 |
| Saldo | 0,00 | 0,00 | 0,00 | 0,00 | 0,00 | 0,00 |

Niet prioritaire Actieplannen

| | 2020 | 2021 | 2022 | 2023 | 2024 | 2025 |
|---------------------|------|------|------|------|------|------|
| Exploitatie | | | | | | |
| Uitgaven | 0,00 | 0,00 | 0,00 | 0,00 | 0,00 | 0,00 |
| Ontvangsten | 0,00 | 0,00 | 0,00 | 0,00 | 0,00 | 0,00 |
| Saldo | 0,00 | 0,00 | 0,00 | 0,00 | 0,00 | 0,00 |
| Investerings | | | | | | |
| Uitgaven | 0,00 | 0,00 | 0,00 | 0,00 | 0,00 | 0,00 |
| Ontvangsten | 0,00 | 0,00 | 0,00 | 0,00 | 0,00 | 0,00 |
| Saldo | 0,00 | 0,00 | 0,00 | 0,00 | 0,00 | 0,00 |
| Financiering | | | | | | |
| Uitgaven | 0,00 | 0,00 | 0,00 | 0,00 | 0,00 | 0,00 |
| Ontvangsten | 0,00 | 0,00 | 0,00 | 0,00 | 0,00 | 0,00 |
| Saldo | 0,00 | 0,00 | 0,00 | 0,00 | 0,00 | 0,00 |

Beleidsdoelstelling: 20-25-PB3: De gemeente onderschrijft de duurzame ontwikkelingsdoelstellingen.

Kwalitatieve omschrijving: Dit vertaalt zich onder andere in het nemen van klimaatmaatregelen en het bieden van een kwaliteitsvolle ruimte aan zijn inwoners. Dit vereist een evenwichtig ruimtegebruik, inzetten op kwaliteitsvol wonen en zorg voor een nette omgeving.

Van 01/01/2020 tot 31/12/2025

| | 2020 | 2021 | 2022 | 2023 | 2024 | 2025 |
|---------------------|---------------|---------------|---------------|---------------|---------------|---------------|
| Exploitatie | | | | | | |
| Uitgaven | 1.409.958,00 | 1.442.724,68 | 1.442.970,51 | 1.432.307,59 | 1.455.779,57 | 1.479.671,00 |
| Ontvangsten | 378.814,63 | 362.936,45 | 350.648,12 | 342.427,56 | 347.819,68 | 353.309,46 |
| Saldo | -1.031.143,37 | -1.079.788,23 | -1.092.322,39 | -1.089.880,03 | -1.107.959,89 | -1.126.361,54 |
| Investerings | | | | | | |
| Uitgaven | 2.375.900,00 | 4.303.000,00 | 4.187.000,00 | 2.084.000,00 | 1.634.000,00 | 2.074.000,00 |
| Ontvangsten | 1.593.295,00 | 1.120.200,00 | 803.105,00 | 378.010,00 | 352.914,00 | 517.818,00 |
| Saldo | -782.605,00 | -3.182.800,00 | -3.383.895,00 | -1.705.990,00 | -1.281.086,00 | -1.556.182,00 |
| Financiering | | | | | | |
| Uitgaven | 0,00 | 0,00 | 0,00 | 0,00 | 0,00 | 0,00 |
| Ontvangsten | 0,00 | 0,00 | 0,00 | 0,00 | 0,00 | 0,00 |
| Saldo | 0,00 | 0,00 | 0,00 | 0,00 | 0,00 | 0,00 |

Actieplan: PB3-AP1: Wevelgem onderschrijft de duurzame ontwikkelingsdoelstellingen.

Dit wordt gemonitord via diverse actieplannen in het meerjarenplan.

De duurzame ontwikkelingsdoelstellingen hebben betrekking op heel wat beleidsdomeinen. Een gemeente kan ook duurzaam zijn in zijn personeelsbeleid, in zijn financieel beleid, ... Om ook binnen de minder evidente beleidsdomeinen de aandacht voor duurzaamheid te bewaken, wordt binnen de organisatie de duurzaamheidsreflex structureel ondersteund door een werkgroep met clusteroverschrijdende participatie.

Verdere actiepunten zijn:

- Acties worden ondernomen op het vlak van circulair materialenbeheer, ondersteuning van de herstel- en deconomie. Nieuwe vormen van deelmobiliteit worden opgevolgd en indien wenselijk geïmplementeerd.
- Lokale producten worden gepromoot. Voedselverspilling wordt tegengegaan (zie Food Act 13).
- Er wordt met de scholen een duurzaamheidsconvenant afgesloten, waarmee een nieuwe invulling gegeven wordt aan de milieuconvenanten.
- Duurzaamheidsaspecten worden meegenomen bij het aangaan van contracten (in overheidsopdrachten, bij convenanten, bij beleggingen).

Van 01/01/2020 tot 31/12/2025

| | 2020 | 2021 | 2022 | 2023 | 2024 | 2025 |
|---------------------|------------|------------|------------|------------|------------|------------|
| Exploitatie | | | | | | |
| Uitgaven | 20.993,00 | 20.668,00 | 20.841,00 | 21.016,00 | 21.195,00 | 21.376,00 |
| Ontvangsten | 0,00 | 0,00 | 0,00 | 0,00 | 0,00 | 0,00 |
| Saldo | -20.993,00 | -20.668,00 | -20.841,00 | -21.016,00 | -21.195,00 | -21.376,00 |
| Investerings | | | | | | |
| Uitgaven | 0,00 | 0,00 | 0,00 | 0,00 | 0,00 | 0,00 |
| Ontvangsten | 0,00 | 0,00 | 0,00 | 0,00 | 0,00 | 0,00 |
| Saldo | 0,00 | 0,00 | 0,00 | 0,00 | 0,00 | 0,00 |
| Financiering | | | | | | |
| Uitgaven | 0,00 | 0,00 | 0,00 | 0,00 | 0,00 | 0,00 |
| Ontvangsten | 0,00 | 0,00 | 0,00 | 0,00 | 0,00 | 0,00 |
| Saldo | 0,00 | 0,00 | 0,00 | 0,00 | 0,00 | 0,00 |

Actieplan: PB3-AP2: Wevelgem neemt in het kader van het burgemeestersconvenant de nodige maatregelen.

Zo wordt de broeikasgasuitstoot beperkt. Voor de eigen gemeentelijke infrastructuur resulteert dit in een daling van de uitstoot met 25% (t.o.v. 2009).

Wevelgem participeert aan het nieuwe burgemeestersconvenant 2030. Hiertoe worden heel wat acties/ actieplannen opgezet.

- Inwoners worden gestimuleerd om te werken aan de beperking van de eigen CO2-uitstoot. Initiatieven worden genomen zodat het nemen van allerlei maatregelen gefaciliteerd kan worden, na de nodige sensibilisering. (zie ook PB3AP8)
- Het meewerken aan de ruimtelijke energiestrategie voor Zuid-West-Vlaanderen, gecoördineerd door de intercommunale Leiedal.
- De openbare verlichting wordt in een snel tempo volledig omgeschakeld naar energiezuinige LED-verlichting, dit op basis van een vastgesteld lichtplan. De verledning van openbare verlichting wordt geraamd op 5,6 miljoen euro. Terwijl de uitgaven vroeger ten laste zouden vallen van het eigen investeringskrediet, vallen de uitgaven via het 'licht als een dienst'-verhaal nu ten laste van Infrac West. Dit wordt geleidelijk verrekend via een vermindering van het ontvangen dividend. Ook voor de theater- en veldverlichting wordt voor LED gekozen.
- Binnen het gemeentelijk patrimonium wordt verder ingezet op relighting of relamping, het upgraden van stookplaatsen en de aanpak van de gebouwschil.
- Alle nuttige daken van de gemeentelijke infrastructuur worden uitgerust met zonnepanelen. Deels kan hier – als vorm van sensibilisering – gekozen worden voor financiering via burgercoöperatie.
- De gebruikers van gemeentelijke infrastructuur worden geresponsabiliseerd, indien mogelijk (zie ook PB2-AP2)

- Er wordt gekozen voor elektrificatie van het materiaal, in het bijzonder binnen de cel Groen.

- De aanleg van een warmtenet wordt onderzocht naar voldoende potentieel op het vlak van vraag en aanbod.

Publieke info:

Investeringen 2020:

- Depot Gullegem: vervangen HVAC
- Studie warmtenet
- CC Guldenberg - relighting
- Dwarsschuur: relighting
- De Vlaschaard: vernieuwen ketels
- De Schelp: gebruik regenwater

Van 01/01/2020 tot 31/12/2025

| | 2020 | 2021 | 2022 | 2023 | 2024 | 2025 |
|----------------------|-------------|-------------|------------|------------|------------|------------|
| Exploitatie | | | | | | |
| Uitgaven | 3.000,00 | 2.902,00 | 2.954,00 | 3.007,00 | 3.061,00 | 3.116,00 |
| Ontvangsten | 2.500,00 | 0,00 | 0,00 | 0,00 | 0,00 | 0,00 |
| Saldo | -500,00 | -2.902,00 | -2.954,00 | -3.007,00 | -3.061,00 | -3.116,00 |
| Investeringen | | | | | | |
| Uitgaven | 134.500,00 | 184.000,00 | 20.000,00 | 40.000,00 | 80.000,00 | 70.000,00 |
| Ontvangsten | 0,00 | 0,00 | 0,00 | 0,00 | 0,00 | 0,00 |
| Saldo | -134.500,00 | -184.000,00 | -20.000,00 | -40.000,00 | -80.000,00 | -70.000,00 |
| Financiering | | | | | | |
| Uitgaven | 0,00 | 0,00 | 0,00 | 0,00 | 0,00 | 0,00 |
| Ontvangsten | 0,00 | 0,00 | 0,00 | 0,00 | 0,00 | 0,00 |
| Saldo | 0,00 | 0,00 | 0,00 | 0,00 | 0,00 | 0,00 |

Actieplan: PB3-AP3: Vanuit de idee van 'duurzame mobiliteit' worden concrete initiatieven genomen en ondersteund.

Dit zowel naar inwoners en de eigen organisatie toe.

De uitstoot van het gemeentelijk wagenpark wordt verminderd (door het verlagen van de totale ecoscore, door beperking van het gebruik).

Via gerichte ingrepen worden medewerkers gestimuleerd om te fietsen (zowel op het vlak van woon-werkverkeer als wat betreft dienstverplaatsingen).

Verdere uitrol van elektrische laadpalen op het openbaar domein.

Verder ondersteunen en promoten van het autodelen, met inzet van milieuvriendelijke wagens.

Publieke info:

Investerings 2020:

- Vervangen van wagens

- Project rond deelmobiliteit in samenwerking met intercommunale Leiedal

Van 01/01/2020 tot 31/12/2025

| | 2020 | 2021 | 2022 | 2023 | 2024 | 2025 |
|---------------------|-------------|-------------|------------|-------------|------------|------------|
| Exploitatie | | | | | | |
| Uitgaven | 15.800,00 | 15.281,00 | 15.556,00 | 15.836,00 | 16.122,00 | 16.411,00 |
| Ontvangsten | 2.000,00 | 2.036,00 | 2.073,00 | 2.111,00 | 2.149,00 | 2.188,00 |
| Saldo | -13.800,00 | -13.245,00 | -13.483,00 | -13.725,00 | -13.973,00 | -14.223,00 |
| Investerings | | | | | | |
| Uitgaven | 236.000,00 | 110.000,00 | 35.000,00 | 100.000,00 | 35.000,00 | 35.000,00 |
| Ontvangsten | 0,00 | 0,00 | 0,00 | 0,00 | 0,00 | 0,00 |
| Saldo | -236.000,00 | -110.000,00 | -35.000,00 | -100.000,00 | -35.000,00 | -35.000,00 |
| Financiering | | | | | | |
| Uitgaven | 0,00 | 0,00 | 0,00 | 0,00 | 0,00 | 0,00 |
| Ontvangsten | 0,00 | 0,00 | 0,00 | 0,00 | 0,00 | 0,00 |
| Saldo | 0,00 | 0,00 | 0,00 | 0,00 | 0,00 | 0,00 |

Actieplan: PB3-AP4: Wevelgem werkt verder aan de ontwikkeling van groen-blaue netwerken in de gemeente.

Dit met het oog op het verzachten van de effecten van de klimaatverandering.

Voor bijkomende bebossing wordt in de eerste plaats aansluiting gezocht bij de bestaande bebossing (zoals het Leiebos en het domein Bergelen). Een goede monitoring ondersteunt de ambitie op dit vlak.

Ook laanbomen hebben een belangrijke rol in de verstedelijkte omgeving. Bomen worden soms ook als hinderlijk ervaren. Indien dit het geval is, dan moet – op basis van een uitgewerkt aftoetsingskader – dit gegeven afgewogen worden tegenover de algemeen maatschappelijke waarde. Het bomenbeleidsplan vormt de basis waarop dergelijk kader gepland wordt. Er worden een reglement uitgewerkt ter ondersteuning van het planten van bijkomende bomen.

Wevelgem creëert mogelijkheden voor natuur en biodiversiteit in de verstedelijkte omgeving:

- Braakliggende eigendommen van de gemeente kunnen ingezet worden in functie van de biodiversiteit of als spelprikkel (zie ook PB2-AP4)
- Gevelgroen wordt aangemoedigd, opportuniteiten inzake verticaal groen mogelijk benut.
- Het subsidiereglement voor de aankoop van natuurgebieden wordt geactualiseerd. Natuurverenigingen krijgen een grotere ondersteuning.
- De aanleg en het onderhoud van kleine landschapselementen wordt verder ondersteund. De subsidie wordt verhoogd voor natuurverenigingen en landbouwers.

Bijkomend groen wordt voorzien op buurt- en wijkniveau (door het voorzien van groenzones bij nieuwe ontwikkelingen, het benutten van opportuniteiten in grijzere zones). Het groenbeheer gebeurt op de meest passende wijze, rekening houdend met de omgeving en met de budgettaire en ecologische impact.

Bij nieuwe projecten wordt uitgegaan van 45 m² wijkgroen per woning.

Het groene wandel- en fietsnetwerk wordt verder uitgebouwd (zie ook PB5-AP1).

Publieke info:

Investerings 2020:

- Uitvoering bomenbeleidsplan - vervangingen + uitbreidingen
- Inrichting groenzones: Reynsackerstr, Hoppestr, Nieuwenhove/Vrijstraat
- Subsidiereglement aankoop natuurgebied

Van 01/01/2020 tot 31/12/2025

| | 2020 | 2021 | 2022 | 2023 | 2024 | 2025 |
|---------------------|-------------|-------------|-------------|-------------|-------------|-------------|
| Exploitatie | | | | | | |
| Uitgaven | 44.750,00 | 43.643,00 | 44.229,00 | 44.828,00 | 45.437,00 | 46.056,00 |
| Ontvangsten | 45.000,00 | 30.502,00 | 40.000,00 | 40.000,00 | 40.000,00 | 40.000,00 |
| Saldo | 250,00 | -13.141,00 | -4.229,00 | -4.828,00 | -5.437,00 | -6.056,00 |
| Investerings | | | | | | |
| Uitgaven | 390.000,00 | 289.000,00 | 294.000,00 | 249.000,00 | 224.000,00 | 224.000,00 |
| Ontvangsten | 0,00 | 0,00 | 0,00 | 0,00 | 0,00 | 0,00 |
| Saldo | -390.000,00 | -289.000,00 | -294.000,00 | -249.000,00 | -224.000,00 | -224.000,00 |
| Financiering | | | | | | |
| Uitgaven | 0,00 | 0,00 | 0,00 | 0,00 | 0,00 | 0,00 |
| Ontvangsten | 0,00 | 0,00 | 0,00 | 0,00 | 0,00 | 0,00 |
| Saldo | 0,00 | 0,00 | 0,00 | 0,00 | 0,00 | 0,00 |

Actieplan: PB3-AP5: De gemeente neemt haar verantwoordelijkheid op het vlak van zuivering van afvalwater.

Het riolerings- en zuiveringspercentage evolueert naar 96%.

Net als in de vorige legislatuur worden stapsgewijs inspanningen geleverd om de zuiveringsgraad van het afvalwater in de gemeente te verhogen. Een hydronautstudie vormt de basis om daarbij ook de passende ingrepen aan het rioleringsstelsel uit te voeren.

Momenteel betreft de rioleringsgraad 93,75% en de zuiveringsgraad van het afvalwater 92,43%. De toekomstige riolerings- en zuiveringsgraad situeert zich rond de 97,35%.

Ten eerste wil de gemeente, die zelf instaat voor het rioolbeheer, dit realiseren via een aantal grootschalige infrastructuurwerken. Deze werken worden deels gesubsidieerd door de Vlaamse Milieumaatschappij, de VMM (Bergelen, Warandestraat, Wittemolenstraat).

Voor de inwoners, die conform het zoneringsplan, een IBA (individuele behandeling afvalwater) moeten plaatsen, voert de gemeente de procedure en wordt de eigen tussenkomst van de bewoner beperkt. Er is eveneens een tussenkomst naar aanleiding van de verplichte afkoppelingswerken in het kader van de aanleg van een gescheiden rioolstelsel.

Publieke info:

Investerings 2020:

- Hydronautstudie
- Rioleringswerken Wanrandestraat
- Rioleringswerken Bergelen / Hemelhofweg
- Groene cluster Wittemolenstraat, Dadizelestraat, Herthoek

Van 01/01/2020 tot 31/12/2025

| | 2020 | 2021 | 2022 | 2023 | 2024 | 2025 |
|---------------------|---------------|---------------|---------------|---------------|--------------|---------------|
| Exploitatie | | | | | | |
| Uitgaven | 15.000,00 | 20.000,00 | 20.000,00 | 20.000,00 | 20.000,00 | 20.000,00 |
| Ontvangsten | 7.880,00 | 7.970,00 | 8.062,00 | 8.156,00 | 8.251,00 | 8.348,00 |
| Saldo | -7.120,00 | -12.030,00 | -11.938,00 | -11.844,00 | -11.749,00 | -11.652,00 |
| Investerings | | | | | | |
| Uitgaven | 1.284.400,00 | 3.432.000,00 | 3.393.000,00 | 1.485.000,00 | 1.215.000,00 | 1.675.000,00 |
| Ontvangsten | 30.000,00 | 1.052.000,00 | 750.000,00 | 310.000,00 | 300.000,00 | 450.000,00 |
| Saldo | -1.254.400,00 | -2.380.000,00 | -2.643.000,00 | -1.175.000,00 | -915.000,00 | -1.225.000,00 |
| Financiering | | | | | | |
| Uitgaven | 0,00 | 0,00 | 0,00 | 0,00 | 0,00 | 0,00 |
| Ontvangsten | 0,00 | 0,00 | 0,00 | 0,00 | 0,00 | 0,00 |
| Saldo | 0,00 | 0,00 | 0,00 | 0,00 | 0,00 | 0,00 |

Actieplan: PB3-AP6: Wevelgem wil een nette gemeente zijn, door inzet op afvalpreventie en door de aanpak van zwerfvuil.

Wevelgem is een partner binnen Mirom Menen bij het uitstippelen van het afvalbeleid en bij het aangaan van eventuele nieuwe samenwerkingsverbanden ter optimalisatie van de afvalverwerking. De gemeente streeft ernaar om de vooropgezette restafvalcijfers te behalen en ondersteunt mee acties om die te beperken.

In dit kader en vanuit het oogpunt van algemene netheid kan ingezet worden op de creatie van sorteerstraten en ondergrondse glasbollen. Een frequentere ophaling of opsplitsing van bepaalde fracties wordt onderzocht. Wevelgem maakt dit afvalbeleid waar, samen met zijn partners Menen en Wervik, binnen de intercommunale Mirom Menen.

Een aantrekkelijk openbaar domein vertaalt zich in een nette omgeving. Dit betekent dat er meer ingezet wordt op het punctueel beheer van vuilnisbakken en het bestrijden van zwerfvuil op knelpunten. De verdere uitbouw van een efficiënt zwerfvuil- en sluikstortbeleid wordt ondersteund met een coachingtraject binnen het Vlaams initiatief Mooimakers. Inzake handhaving treden ook een aantal personeelsleden van Mirom op als vaststellend ambtenaar.

In het evenementenbeleid wordt ingezet op afvalarme evenementen, o.a. via het werken met convenanten in het kader van subsidies. De gemeente en de afvalintercommunale hebben een voorraad herbruikbare bekers aangelegd, die ontleend kunnen worden (zie ook PB2-AP3).

Publieke info:

Investering 2020:

- Opstart aankoop en uitrol nieuwe vuilnisbakken voor het openbaar domein

Van 01/01/2020 tot 31/12/2025

| | 2020 | 2021 | 2022 | 2023 | 2024 | 2025 |
|---------------------|--------------|--------------|--------------|--------------|--------------|--------------|
| Exploitatie | | | | | | |
| Uitgaven | 1.052.415,00 | 1.056.541,00 | 1.052.146,00 | 1.071.085,00 | 1.090.364,00 | 1.109.991,00 |
| Ontvangsten | 145.000,00 | 147.160,00 | 124.359,00 | 126.598,00 | 128.877,00 | 131.197,00 |
| Saldo | -907.415,00 | -909.381,00 | -927.787,00 | -944.487,00 | -961.487,00 | -978.794,00 |
| Investerings | | | | | | |
| Uitgaven | 95.000,00 | 95.000,00 | 95.000,00 | 0,00 | 0,00 | 0,00 |
| Ontvangsten | 0,00 | 0,00 | 0,00 | 0,00 | 0,00 | 0,00 |
| Saldo | -95.000,00 | -95.000,00 | -95.000,00 | 0,00 | 0,00 | 0,00 |
| Financiering | | | | | | |
| Uitgaven | 0,00 | 0,00 | 0,00 | 0,00 | 0,00 | 0,00 |
| Ontvangsten | 0,00 | 0,00 | 0,00 | 0,00 | 0,00 | 0,00 |
| Saldo | 0,00 | 0,00 | 0,00 | 0,00 | 0,00 | 0,00 |

Actieplan: PB3-AP7: Het gemeentelijk ruimtelijk beleidsplan zorgt voor een evenwichtig gebruik

van de beschikbare ruimte. Dit plan wordt opgemaakt met als uitgangspunten ruimteneutraliteit, slim verdichten en minder verhardten.

Het ruimtelijk beleid vertrekt alvast vanuit volgend kader:

- De functies in het ruimtebeslag worden verweven en gebundeld. Bij ontwikkelingen wordt rekening gehouden met het bestaande voorzieningsniveau en huidige en toekomstige knooppunten van collectieve vervoersstromen en fietsinfrastructuur. Er worden eenduidige regels voor de bebouwde kernen opgesteld, door het gebruik van ruimtelijke instrumenten zoals ruimtelijke uitvoeringsplannen, verordeningen, richtlijnen, ...
- De open ruimte wordt verankerd voor landbouw, natuur, water en recreatie in een samenhangend en functioneel geheel, via de nodige planningsinitiatieven. In dit kader blijft de vraag aan de Vlaamse overheid rond de verankering van het gebied Ter Biest in een gemeentelijk RUP behouden. Zo wordt een robuuste en veerkrachtige open ruimte behouden, die voedselproductie, biodiversiteit, bodeminfiltratie en regenwaterberging garandeert.
- Landbouwgebied wordt gevrijwaard van bebouwing. Bij het plaatsen van buffergroen rond boerderijen wordt voldoende variëteit toegelaten.
- Een fijnmazige groenblauwe dooradering van het grondgebied wordt verder uitgewerkt. Voor bijkomende bebossing, aansluitend bij bestaande bossen, kan samengewerkt worden met de Vlaamse overheid of de provincie. Deze veerkrachtige aders en bossen bevorderen de biodiversiteit. Dit gebeurt bij voorkeur op een participatieve manier. Het project Heerlijke Heulebeek dient daarbij als inspiratiebron.
- Vanuit het lokaal bestuur wordt het regionaal overleg over ruimtelijke vraagstukken van nabij opgevolgd, met bijzondere aandacht voor de eigen accenten. Waar nuttig wordt geparticipeerd in intergemeentelijke projecten zoals de verweefcoach, het intergemeentelijk beleidsplan ruimte en een regionale visie op detailhandel.
- Het ruimtelijk kader is/ wordt gecreëerd voor sites om te werken: Immo De Posthoorn, Vangansewinkel, Omez, Medibeg, Alliance, Beaulieu...

Er wordt werk gemaakt van gebiedsdekkende ruimtelijke uitvoeringsplannen voor de bebouwde zones (de 3 centra) met eenduidige regels. Nat het gebiedsdekkend RUP voor Moorseele worden de plannen voor Gullegem en Wevelgem afgewerkt. Een aantal belangrijke zones, sites, die verder onderzocht worden, zijn de centra van Wevelgem en Gullegem (binnen de respectievelijke masterplannen), de sites Brille, New Franco Belge en Primus en de strategische grondreserves van de sociale huisvestingsmaatschappij De Vlashaard.

Publieke info:

Investerings 2020:

- Opstart opmaak gemeentelijk ruimtelijk beleidsplan + woonplan

Van 01/01/2020 tot 31/12/2025

| | 2020 | 2021 | 2022 | 2023 | 2024 | 2025 |
|---------------------|------------|-------------|------------|-----------|------------|-----------|
| Exploitatie | | | | | | |
| Uitgaven | 0,00 | 0,00 | 0,00 | 0,00 | 0,00 | 0,00 |
| Ontvangsten | 0,00 | 0,00 | 0,00 | 0,00 | 0,00 | 0,00 |
| Saldo | 0,00 | 0,00 | 0,00 | 0,00 | 0,00 | 0,00 |
| Investerings | | | | | | |
| Uitgaven | 35.000,00 | 133.000,00 | 40.000,00 | 0,00 | 20.000,00 | 10.000,00 |
| Ontvangsten | 15.000,00 | 15.000,00 | 0,00 | 15.000,00 | 0,00 | 15.000,00 |
| Saldo | -20.000,00 | -118.000,00 | -40.000,00 | 15.000,00 | -20.000,00 | 5.000,00 |
| Financiering | | | | | | |
| Uitgaven | 0,00 | 0,00 | 0,00 | 0,00 | 0,00 | 0,00 |
| Ontvangsten | 0,00 | 0,00 | 0,00 | 0,00 | 0,00 | 0,00 |
| Saldo | 0,00 | 0,00 | 0,00 | 0,00 | 0,00 | 0,00 |

Actieplan: PB3-AP8: De gemeente waakt over een kwaliteitsvol, divers en betaalbaar woonaanbod.

Dit binnen leefbare en levendige buurten.

Werken aan wonen gebeurt op basis van kennis en overleg:

- Op basis van een inventarisatie van de bevolkingsstructuur, het aanwezige groen, de toestand van de openbare ruimte... worden de wijken en de woningmarkt in kaart gebracht.
- Het woonoverleg wordt bestendig binnen de woonraad.
- Er is een structureel overleg met de sociale huisvestingsmaatschappij De Vlashaard, waarmee het lokaal bestuur een 1-op-1-relatie heeft. De Vlashaard zal de komende jaren een belangrijke inspanning leveren.
- De woonprogrammatie blijft het instrument bij uitstek bij het evalueren van nieuwe ontwikkelingen. Vanuit de gezinsverdunding wordt momenteel gerekend op 40 extra huishoudens per jaar (gedurende 6 jaar geeft dit 240 extra woningen). Daarnaast is er de opdracht vanuit de Vlaamse overheid om in de gemeente bijkomend woonaanbod te voorzien (meer bepaald de Kleine Molen en Ijzerpoort). De vertaling van deze opdracht impliceert 120 extra woningen tegen 2025. Binnen De Vlashaard is de wachtermijn momenteel gemiddeld 1 000 dagen. Het wegwerken van de wachtlijsten vereist 250 extra woningen tegen 2025.

Vanuit deze gegevens, deze achtergrond worden nog volgende initiatieven genomen:

- De woonprogrammatie wordt opnieuw opgemaakt vanuit het gemeentelijk ruimtelijk beleidsplan met zorg voor ruimteneutraliteit, verdichting, spreiding over diverse sites en een sociale mix. Sites zoals Parkstraat, Brouwerijstraat, Warandestraat kunnen worden ontwikkeld.
- Op basis van het structureel overleg wordt er afgestemd met de sociale huisvestingsmaatschappij. Binnen de sociale huurmarkt is er op vandaag nog een aanbod via het sociaal verhuurkantoor en het OCMW. De ontwikkelingen op Vlaams niveau – met het ontstaan van de woonmaatschappijen – worden opgevolgd. Er wordt ook een voldoende aanbod aan nood- en doorgangswoningen gegarandeerd.
- Op het vlak van woonkwaliteit, wordt ingezet op gerichte kwaliteitscontroles. Bijkomend personeel wordt hiervoor ingezet. De huurmarkt wordt preventief gescreend en er wordt gewerkt met conformiteitsattesten. Op deze manier kan de kwaliteit gegarandeerd worden. De bestaande huisvestingspremies, die een aanvullend karakter hebben, zijn weinig effectief en worden afgeschaft.
- Burgers met vragen over wonen worden geïnformeerd, geadviseerd en begeleid. Het woonloket behandelt aanvragen voor premies, informeert over REG-maatregelen en kwaliteitsnormen, biedt hulp bij de administratie. Het woonloket wil de dienstverlening vanuit het lokaal bestuur – gemeente en OCMW – bundelen. De woonclub (vanuit W13) helpt verder de huurder bij zijn zoektocht naar een passende woning. De renovatiecoach wordt ingezet bij kansengroepen in functie van begeleiding bij renovatie (zie ook PB1-AP4).
- Inwoners worden geïnspireerd om in te zetten op toegankelijk wonen.

Publieke info:

Investerings 2020:

- Renovatie doorgangswoning Goudbergstraat 83
- Renovatie doorgangswoning Warandestraat
- Renovatie LOI-woningen (met beschikbare subsidies).

Van 01/01/2020 tot 31/12/2025

| | 2020 | 2021 | 2022 | 2023 | 2024 | 2025 |
|---------------------|--------------|------------|-------------|-------------|------------|------------|
| Exploitatie | | | | | | |
| Uitgaven | 137.650,00 | 163.657,68 | 166.513,51 | 169.421,59 | 172.380,57 | 175.394,00 |
| Ontvangsten | 156.934,63 | 159.759,45 | 162.635,12 | 165.562,56 | 168.542,68 | 171.576,46 |
| Saldo | 19.284,63 | -3.898,23 | -3.878,39 | -3.859,03 | -3.837,89 | -3.817,54 |
| Investerings | | | | | | |
| Uitgaven | 201.000,00 | 60.000,00 | 310.000,00 | 210.000,00 | 60.000,00 | 60.000,00 |
| Ontvangsten | 1.548.295,00 | 53.200,00 | 53.105,00 | 53.010,00 | 52.914,00 | 52.818,00 |
| Saldo | 1.347.295,00 | -6.800,00 | -256.895,00 | -156.990,00 | -7.086,00 | -7.182,00 |
| Financiering | | | | | | |
| Uitgaven | 0,00 | 0,00 | 0,00 | 0,00 | 0,00 | 0,00 |
| Ontvangsten | 0,00 | 0,00 | 0,00 | 0,00 | 0,00 | 0,00 |
| Saldo | 0,00 | 0,00 | 0,00 | 0,00 | 0,00 | 0,00 |

Actieplan: PB3-AP9: Binnen het mondiaal beleid wordt gefocust op partnership met het Zuiden en draagvlak in het Noorden.

De focus ligt hier op het mondiaal burgerschap en mondiale samenwerking. Dit gebeurt door:

- Het sensibiliseren en informeren van de bevolking hieromtrent, met specifieke aandacht voor de duurzame ontwikkelingsdoelstellingen.
- De structurele ondersteuning van verenigingen en projecten die het draagvlak voor mondiaal burgerschap en mondiale samenwerking helpen vergroten en/of bijdragen tot structurele verandering. Ook door het bieden van noodhulp bij rampen.
- Als fairtradegemeente bij te dragen tot eerlijke handel door onder andere promotie van lokale en duurzame producten en stapsgewijs te groeien op de fair-o-meter. Met Wereldwinkel Gullegem wordt een convenant afgesloten (zie ook PB3-AP1).
- De verdere uitrol van het uitwisselingsproject 'Wevelgem, de fiets en het zuiden', met de mogelijkheid tot creatie van een – eventueel ruimere – stedenband, waarbij de fiets centraal staat.

Van 01/01/2020 tot 31/12/2025

| | 2020 | 2021 | 2022 | 2023 | 2024 | 2025 |
|---------------------|-------------|-------------|-------------|------------|------------|------------|
| Exploitatie | | | | | | |
| Uitgaven | 120.350,00 | 120.032,00 | 120.731,00 | 87.114,00 | 87.220,00 | 87.327,00 |
| Ontvangsten | 19.500,00 | 15.509,00 | 13.519,00 | 0,00 | 0,00 | 0,00 |
| Saldo | -100.850,00 | -104.523,00 | -107.212,00 | -87.114,00 | -87.220,00 | -87.327,00 |
| Investerings | | | | | | |
| Uitgaven | 0,00 | 0,00 | 0,00 | 0,00 | 0,00 | 0,00 |
| Ontvangsten | 0,00 | 0,00 | 0,00 | 0,00 | 0,00 | 0,00 |
| Saldo | 0,00 | 0,00 | 0,00 | 0,00 | 0,00 | 0,00 |
| Financiering | | | | | | |
| Uitgaven | 0,00 | 0,00 | 0,00 | 0,00 | 0,00 | 0,00 |
| Ontvangsten | 0,00 | 0,00 | 0,00 | 0,00 | 0,00 | 0,00 |
| Saldo | 0,00 | 0,00 | 0,00 | 0,00 | 0,00 | 0,00 |

Niet prioritaire Actieplannen

| | 2020 | 2021 | 2022 | 2023 | 2024 | 2025 |
|---------------------|------|------|------|------|------|------|
| Exploitatie | | | | | | |
| Uitgaven | 0,00 | 0,00 | 0,00 | 0,00 | 0,00 | 0,00 |
| Ontvangsten | 0,00 | 0,00 | 0,00 | 0,00 | 0,00 | 0,00 |
| Saldo | 0,00 | 0,00 | 0,00 | 0,00 | 0,00 | 0,00 |
| Investerings | | | | | | |
| Uitgaven | 0,00 | 0,00 | 0,00 | 0,00 | 0,00 | 0,00 |
| Ontvangsten | 0,00 | 0,00 | 0,00 | 0,00 | 0,00 | 0,00 |
| Saldo | 0,00 | 0,00 | 0,00 | 0,00 | 0,00 | 0,00 |
| Financiering | | | | | | |
| Uitgaven | 0,00 | 0,00 | 0,00 | 0,00 | 0,00 | 0,00 |
| Ontvangsten | 0,00 | 0,00 | 0,00 | 0,00 | 0,00 | 0,00 |
| Saldo | 0,00 | 0,00 | 0,00 | 0,00 | 0,00 | 0,00 |

Beleidsdoelstelling: 20-25-PB4: De gemeente heeft aandacht voor de ontwikkeling van haar kernen, als levendige ontmoetingsruimten.

Kwalitatieve omschrijving: Deze kernen moeten aantrekkelijk zijn, levendigheid ademen en ruimte bieden voor een degelijke publieke dienstverlening, o.a. op het vlak van zorg.

Van 01/01/2020 tot 31/12/2025

| | 2020 | 2021 | 2022 | 2023 | 2024 | 2025 |
|---------------------|--------------|--------------|-------------|---------------|---------------|-------------|
| Exploitatie | | | | | | |
| Uitgaven | 29.000,00 | 28.047,00 | 28.552,00 | 3.007,00 | 3.061,00 | 3.116,00 |
| Ontvangsten | 0,00 | 0,00 | 0,00 | 0,00 | 0,00 | 0,00 |
| Saldo | -29.000,00 | -28.047,00 | -28.552,00 | -3.007,00 | -3.061,00 | -3.116,00 |
| Investerings | | | | | | |
| Uitgaven | 1.034.985,42 | 1.029.150,00 | 887.359,00 | 3.600.000,00 | 1.720.000,00 | 925.000,00 |
| Ontvangsten | 486.090,00 | 75.000,00 | 515.000,00 | 300.000,00 | 390.000,00 | 102.000,00 |
| Saldo | -548.895,42 | -954.150,00 | -372.359,00 | -3.300.000,00 | -1.330.000,00 | -823.000,00 |
| Financiering | | | | | | |
| Uitgaven | 0,00 | 0,00 | 0,00 | 0,00 | 0,00 | 0,00 |
| Ontvangsten | 0,00 | 0,00 | 0,00 | 0,00 | 0,00 | 0,00 |
| Saldo | 0,00 | 0,00 | 0,00 | 0,00 | 0,00 | 0,00 |

Actieplan: PB4-AP1: Er wordt werk gemaakt van de realisatie van het masterplan voor het centrum van Wevelgem.

In Wevelgem wordt gewerkt aan de realisatie van het masterplan. Een aantal belangrijke fases worden hierbij ingepland.

- Een subsidie werd bekomen voor de ontharding van de Deken Jonckheerestraat. Hier ontstaat een zachte verbinding. Met de diverse actoren in de directe omgeving wordt overlegd om tot een optimale inrichting te komen van de campuszone en de aansluitende gronden.

- Met het verdwijnen van het zwembad ontstaat meer ruimte voor vergroening in het centrum, voor de uitbreiding van het park. Voor de bijkomende invulling van de site wordt de markt verkend.

- Op termijn wordt ook de begraafplaats geïntegreerd in deze groene, centrale long.

- Het verdwijnen van de sporthal vereist de bouw van nieuwe ruimte om te sporten, in het bijzonder voor de bewegingsopvoeding van de leerlingen van de gemeentelijke basisschool in de Hoogstraat. Er wordt een nieuwe zaal gebouwd in de omgeving van de school, die ook gebruikt zal worden na de schooluren, volgens het concept van de brede school (zie ook PB2-AP13).

- De nodige stappen worden gezet voor de creatie van een centrumplein, belevenisplein ten zuiden van de N8. Afspraken worden gemaakt met de diverse betrokken eigenaars.

- Er wordt werk gemaakt van een betere oversteekbaarheid van de N8. De overname van deze gewestweg biedt hier het meest mogelijkheden.

- Bij de invulling van de site Carrefour worden mogelijke opportuniteiten benut inzake optimalisatie van de parking en ruimte voor de kwetsbare weggebruiker.

- Er is een bestemmingsonderzoek van de Sint-Hilariuskerk waarbij de mogelijkheden voor de bijkomende invulling met een aantal gemeenschapsfuncties nagegaan wordt (zie ook PB4-AP7).

Een aantal facetten inzake het masterplan zijn voldoende uitgeklaard en gedragen om tot effectieve realisatie over te gaan. Voor andere items is extra onderzoek aangewezen, waarbij een degelijke opvolging gegarandeerd wordt in de specifieke gemeenteraadscommissie en via een strategische cel, die ook andere ontwikkelingen monitort en adviseert.

Vertrekkende vanuit de Deken Jonckheerestraat (aan de zogenaamde koer), over de Kloosterstraat, tot aan het woonzorgcentrum Elckerlyc, is er een uitgestrekt lint van jeugdwerking, onderwijs, sociale dienstverlening en ouderenzorg. Het is belangrijk dat deze zone een samenhangend geheel vormt. De realisatie van de verbindingsweg tussen Kloosterstraat en Artoisstraat is hier een belangrijke link (zie ook PB5-AP1 en PB5-AP2).

In dergelijke zones (net als in de centra) wordt extra gefocust op de toegankelijkheid van het openbaar domein (zie ook PB1-AP5).

Publieke info:

Investerings 2020:

- Aankoop woningen in functie van masterplan bij opportuniteiten.

Van 01/01/2020 tot 31/12/2025

| | 2020 | 2021 | 2022 | 2023 | 2024 | 2025 |
|---------------------|-------------|-------------|-------------|-------------|-------------|-------------|
| Exploitatie | | | | | | |
| Uitgaven | 26.000,00 | 25.145,00 | 25.598,00 | 0,00 | 0,00 | 0,00 |
| Ontvangsten | 0,00 | 0,00 | 0,00 | 0,00 | 0,00 | 0,00 |
| Saldo | -26.000,00 | -25.145,00 | -25.598,00 | 0,00 | 0,00 | 0,00 |
| Investerings | | | | | | |
| Uitgaven | 259.050,00 | 638.150,00 | 632.359,00 | 450.000,00 | 450.000,00 | 500.000,00 |
| Ontvangsten | 75.000,00 | 75.000,00 | 100.000,00 | 0,00 | 0,00 | 0,00 |
| Saldo | -184.050,00 | -563.150,00 | -532.359,00 | -450.000,00 | -450.000,00 | -500.000,00 |
| Financiering | | | | | | |
| Uitgaven | 0,00 | 0,00 | 0,00 | 0,00 | 0,00 | 0,00 |
| Ontvangsten | 0,00 | 0,00 | 0,00 | 0,00 | 0,00 | 0,00 |
| Saldo | 0,00 | 0,00 | 0,00 | 0,00 | 0,00 | 0,00 |

Actieplan: PB4-AP2: Het gemeentehuis - het beschermd monument 'Kasteel Vanackere' - wordt volledig opgeknapt.

Dit in uitvoering van het beheersplan.

Het gemeentehuis van Wevelgem, het Kasteel Vanackere, krijgt een volledige opknopbeurt en wordt een gebouw waar de bevolking trots op mag zijn.

Publieke info:

Investerings 2020:

- Restauratiewerken gevel, inkom, buitenschrijnwerk
- Relighting.

Van 01/01/2020 tot 31/12/2025

| | 2020 | 2021 | 2022 | 2023 | 2024 | 2025 |
|---------------------|------------|------|------------|------------|------------|------|
| Exploitatie | | | | | | |
| Uitgaven | 0,00 | 0,00 | 0,00 | 0,00 | 0,00 | 0,00 |
| Ontvangsten | 0,00 | 0,00 | 0,00 | 0,00 | 0,00 | 0,00 |
| Saldo | 0,00 | 0,00 | 0,00 | 0,00 | 0,00 | 0,00 |
| Investerings | | | | | | |
| Uitgaven | 262.071,42 | 0,00 | 25.000,00 | 375.000,00 | 375.000,00 | 0,00 |
| Ontvangsten | 196.200,00 | 0,00 | 15.000,00 | 300.000,00 | 300.000,00 | 0,00 |
| Saldo | -65.871,42 | 0,00 | -10.000,00 | -75.000,00 | -75.000,00 | 0,00 |
| Financiering | | | | | | |
| Uitgaven | 0,00 | 0,00 | 0,00 | 0,00 | 0,00 | 0,00 |
| Ontvangsten | 0,00 | 0,00 | 0,00 | 0,00 | 0,00 | 0,00 |
| Saldo | 0,00 | 0,00 | 0,00 | 0,00 | 0,00 | 0,00 |

Actieplan: PB4-AP4: De bouw van een nieuw ontmoetingscentrum in Gullegem biedt kansen tot verdere kernvernieuwing.

Daarbij zijn verkeersveiligheid en STOP belangrijke randvoorwaarden.

In het centrum van Gullegem wordt een nieuw ontmoetingscentrum gebouwd. Dit nieuw ontmoetingscentrum wordt zowel een locatie waarbinnen gemeentelijke diensten aangeboden worden, als een trefplaats voor de lokale gemeenschap.

In het nieuw ontmoetingscentrum worden een aantal diensten gecentraliseerd, zoals burgerzaken en het bibliotheekfiliaal.

De bouw van een nieuw ontmoetingscentrum biedt kansen tot verdere kernvernieuwing, waarbij op het vlak van mobiliteit geopteerd wordt voor het STOP-principe. Hierbij gaat bijzondere aandacht naar de verkeersafwikkeling rond de school op het Dorpsplein.

De Sint-Amanduskerk wordt onderzocht op haar potenties om mee invulling te geven aan de te voorziene gemeenschapsfuncties (zie ook PB4-AP7).

Van 01/01/2020 tot 31/12/2025

| | 2020 | 2021 | 2022 | 2023 | 2024 | 2025 |
|---------------------|-----------|-------------|------------|---------------|-------------|-------------|
| Exploitatie | | | | | | |
| Uitgaven | 3.000,00 | 2.902,00 | 2.954,00 | 3.007,00 | 3.061,00 | 3.116,00 |
| Ontvangsten | 0,00 | 0,00 | 0,00 | 0,00 | 0,00 | 0,00 |
| Saldo | -3.000,00 | -2.902,00 | -2.954,00 | -3.007,00 | -3.061,00 | -3.116,00 |
| Investerings | | | | | | |
| Uitgaven | 0,00 | 120.000,00 | 85.000,00 | 2.750.000,00 | 740.000,00 | 250.000,00 |
| Ontvangsten | 0,00 | 0,00 | 0,00 | 0,00 | 0,00 | 0,00 |
| Saldo | 0,00 | -120.000,00 | -85.000,00 | -2.750.000,00 | -740.000,00 | -250.000,00 |
| Financiering | | | | | | |
| Uitgaven | 0,00 | 0,00 | 0,00 | 0,00 | 0,00 | 0,00 |
| Ontvangsten | 0,00 | 0,00 | 0,00 | 0,00 | 0,00 | 0,00 |
| Saldo | 0,00 | 0,00 | 0,00 | 0,00 | 0,00 | 0,00 |

Actieplan: PB4-AP5: De woonzorgkern rond Het Gulle Heem wordt verder uitgebouwd en versterkt,

waarbij samengewerkt wordt met andere partners op het vlak van zorg.

In het centrum van Gullegem wordt een woonzorg-/schoolzone gecreëerd, gaande van de site van de Oude Pastorie tot aan Het Gulle Heem. Voor de site van de Oude Pastorie wordt samenwerking onderzocht met andere zorgactoren. In de gemeente ligt de nadruk vooral op ouderenzorg. Een bredere invulling is wenselijk. Ook voor de vernieuwing van de site van de aanleunwoningen aan de Processieweg wordt geopteerd voor een antwoord dat niet exclusief op ouderenzorg focust.

In de omgeving van Het Gulle Heem worden opportuniteiten onderzocht, desgevallend ingevuld, zodat de zorgzone nog verder vertakt binnen een kwalitatief ingerichte omgeving. Dit kunnen initiatieven zijn die aansluiten bij het thema dementievriendelijke gemeente of intergenerationeel samenwonen.

Publieke info:

Investerings 2020:

- brugje Oude Pastorie (met subsidies).

Van 01/01/2020 tot 31/12/2025

| | 2020 | 2021 | 2022 | 2023 | 2024 | 2025 |
|---------------------|------------|-------------|-------------|------|------|------|
| Exploitatie | | | | | | |
| Uitgaven | 0,00 | 0,00 | 0,00 | 0,00 | 0,00 | 0,00 |
| Ontvangsten | 0,00 | 0,00 | 0,00 | 0,00 | 0,00 | 0,00 |
| Saldo | 0,00 | 0,00 | 0,00 | 0,00 | 0,00 | 0,00 |
| Investerings | | | | | | |
| Uitgaven | 252.000,00 | 140.000,00 | 100.000,00 | 0,00 | 0,00 | 0,00 |
| Ontvangsten | 181.829,00 | 0,00 | 0,00 | 0,00 | 0,00 | 0,00 |
| Saldo | -70.171,00 | -140.000,00 | -100.000,00 | 0,00 | 0,00 | 0,00 |
| Financiering | | | | | | |
| Uitgaven | 0,00 | 0,00 | 0,00 | 0,00 | 0,00 | 0,00 |
| Ontvangsten | 0,00 | 0,00 | 0,00 | 0,00 | 0,00 | 0,00 |
| Saldo | 0,00 | 0,00 | 0,00 | 0,00 | 0,00 | 0,00 |

Actieplan: PB4-AP6: Doorheen Moorsele wordt gebouwd aan een netwerk van fijnmazige trage wegen.

Aan de site van de school in de Sint-Jansstraat wordt een nieuwe invulling gegeven, waarbij ook hier een trage doorsteek voorzien wordt.

In Moorsele is de afgelopen jaren sterk geïnvesteerd in de heraanleg van het Sint-Maartensplein, de aansluitende centrumstraten, de parking aan de Secretaris Vanmarckelaan, ... het Groen Lint.

De werking van MO2 wordt omgezet en uitgebreid met de opstart van het lokaal dienstencentrum Martha. Binnen de kern van Moorsele is op deze wijze de gepaste zorg heel nabij.

Het basisonderwijs zal in Moorsele niet langer gebruik maken van de gebouwen van de school in de Sint-Jansstraat. Er wordt overlegd met de lokale school rond de huisvesting van de vestiging Muziek en Woord, in het kader van het concept van de brede school. De site van de school in de Sint-Jansstraat kan vervolgens een passende invulling krijgen, inclusief een trage doorsteek richting 't Vrije.

Vanuit de kern van Moorsele wordt gebouwd aan een netwerk van fijnmazige trage wegen, zodat de gemeente doorkruist wordt op een veilige manier. Belangrijke linken zijn op vandaag al gelegd en bijkomende worden ontwikkeld. Vanuit een duidelijke visie worden de nodige aankopen hiervoor gerealiseerd (zie ook PB5-AP1).

Van 01/01/2020 tot 31/12/2025

| | 2020 | 2021 | 2022 | 2023 | 2024 | 2025 |
|---------------------|------|------|------------|------|------|------|
| Exploitatie | | | | | | |
| Uitgaven | 0,00 | 0,00 | 0,00 | 0,00 | 0,00 | 0,00 |
| Ontvangsten | 0,00 | 0,00 | 0,00 | 0,00 | 0,00 | 0,00 |
| Saldo | 0,00 | 0,00 | 0,00 | 0,00 | 0,00 | 0,00 |
| Investerings | | | | | | |
| Uitgaven | 0,00 | 0,00 | 0,00 | 0,00 | 0,00 | 0,00 |
| Ontvangsten | 0,00 | 0,00 | 400.000,00 | 0,00 | 0,00 | 0,00 |
| Saldo | 0,00 | 0,00 | 400.000,00 | 0,00 | 0,00 | 0,00 |
| Financiering | | | | | | |
| Uitgaven | 0,00 | 0,00 | 0,00 | 0,00 | 0,00 | 0,00 |
| Ontvangsten | 0,00 | 0,00 | 0,00 | 0,00 | 0,00 | 0,00 |
| Saldo | 0,00 | 0,00 | 0,00 | 0,00 | 0,00 | 0,00 |

Actieplan: PB4-AP7: Het kerkenbeleidsplan wordt uitgevoerd, zo nodig geactualiseerd, in overleg met de kerkbesturen.

In de centra en de subcentra situeren zich de kerken. Voor deze kerken werd in de vorige legislatuur een kerkenbeleidsplan goedgekeurd, dat vooral inzette op valorisatie.

Dat momenteel in het kader van de centrumvernieuwing in Gullegem en Wevelgem al engagementen genomen zijn m.b.t. een bestemmingsonderzoek voor de kerken, toont aan dat het kerkenbeleidsplan geen eindpunt is, maar dat de lokale overheid, in samenspraak met de kerkelijk overheid, vanuit de wijzigende realiteit, invulling moet geven aan de toekomst van de kerkgebouwen.

Op vandaag worden deze gebouwen al benut voor een groeiend aantal socio-culturele initiatieven.

Met het centraal kerkbestuur worden afspraken gemaakt in verband met de nodige investeringen aan dit waardevol erfgoed. Twee kerken zijn trouwens beschermd als monument.

Publieke info:

Investeringen 2020:

- Herbestemmingsonderzoeken kerk Sint-Hilarius en Sint-Amandus
- Investeringsubsidie Sint-Theresia
- Investeringsubsidie Onbevlekt Hart van Maria
- Investeringsubsidie Sint-Amandus
- Investeringsubsidie Sint-Martinus en Sint-Christoffel.

Van 01/01/2020 tot 31/12/2025

| | 2020 | 2021 | 2022 | 2023 | 2024 | 2025 |
|----------------------|-------------|-------------|------------|------------|------------|------------|
| Exploitatie | | | | | | |
| Uitgaven | 0,00 | 0,00 | 0,00 | 0,00 | 0,00 | 0,00 |
| Ontvangsten | 0,00 | 0,00 | 0,00 | 0,00 | 0,00 | 0,00 |
| Saldo | 0,00 | 0,00 | 0,00 | 0,00 | 0,00 | 0,00 |
| Investeringen | | | | | | |
| Uitgaven | 261.864,00 | 131.000,00 | 45.000,00 | 25.000,00 | 155.000,00 | 175.000,00 |
| Ontvangsten | 33.061,00 | 0,00 | 0,00 | 0,00 | 90.000,00 | 102.000,00 |
| Saldo | -228.803,00 | -131.000,00 | -45.000,00 | -25.000,00 | -65.000,00 | -73.000,00 |
| Financiering | | | | | | |
| Uitgaven | 0,00 | 0,00 | 0,00 | 0,00 | 0,00 | 0,00 |
| Ontvangsten | 0,00 | 0,00 | 0,00 | 0,00 | 0,00 | 0,00 |
| Saldo | 0,00 | 0,00 | 0,00 | 0,00 | 0,00 | 0,00 |

Niet prioritaire Actieplannen

| | 2020 | 2021 | 2022 | 2023 | 2024 | 2025 |
|----------------------|------|------|------|------|------|------|
| Exploitatie | | | | | | |
| Uitgaven | 0,00 | 0,00 | 0,00 | 0,00 | 0,00 | 0,00 |
| Ontvangsten | 0,00 | 0,00 | 0,00 | 0,00 | 0,00 | 0,00 |
| Saldo | 0,00 | 0,00 | 0,00 | 0,00 | 0,00 | 0,00 |
| Investeringen | | | | | | |
| Uitgaven | 0,00 | 0,00 | 0,00 | 0,00 | 0,00 | 0,00 |
| Ontvangsten | 0,00 | 0,00 | 0,00 | 0,00 | 0,00 | 0,00 |
| Saldo | 0,00 | 0,00 | 0,00 | 0,00 | 0,00 | 0,00 |
| Financiering | | | | | | |
| Uitgaven | 0,00 | 0,00 | 0,00 | 0,00 | 0,00 | 0,00 |
| Ontvangsten | 0,00 | 0,00 | 0,00 | 0,00 | 0,00 | 0,00 |
| Saldo | 0,00 | 0,00 | 0,00 | 0,00 | 0,00 | 0,00 |

Beleidsdoelstelling: 20-25-PB5: De gemeente zet in op duurzame verplaatsingen.

Kwalitatieve omschrijving: Wie zich in de ruimte beweegt, moet dit op een vlotte en veilige manier kunnen, waarbij het STOP-principe vooropgezet wordt.

Van 01/01/2020 tot 31/12/2025

| | 2020 | 2021 | 2022 | 2023 | 2024 | 2025 |
|---------------------|---------------|---------------|---------------|---------------|---------------|---------------|
| Exploitatie | | | | | | |
| Uitgaven | 226.600,00 | 219.446,20 | 223.234,09 | 176.974,75 | 179.997,23 | 183.073,61 |
| Ontvangsten | 102.000,00 | 103.800,00 | 105.633,00 | 107.499,00 | 109.398,00 | 111.332,00 |
| Saldo | -124.600,00 | -115.646,20 | -117.601,09 | -69.475,75 | -70.599,23 | -71.741,61 |
| Investerings | | | | | | |
| Uitgaven | 1.295.000,00 | 1.100.000,00 | 1.527.000,00 | 2.064.000,00 | 2.053.000,00 | 1.955.000,00 |
| Ontvangsten | 25.000,00 | 0,00 | 0,00 | 400.000,00 | 400.000,00 | 450.000,00 |
| Saldo | -1.270.000,00 | -1.100.000,00 | -1.527.000,00 | -1.664.000,00 | -1.653.000,00 | -1.505.000,00 |
| Financiering | | | | | | |
| Uitgaven | 0,00 | 0,00 | 0,00 | 0,00 | 0,00 | 0,00 |
| Ontvangsten | 0,00 | 0,00 | 0,00 | 0,00 | 0,00 | 0,00 |
| Saldo | 0,00 | 0,00 | 0,00 | 0,00 | 0,00 | 0,00 |

Actieplan: PB5-AP1: De creatie van een netwerk van veilige stap- en fietsverbindingen en het verhogen van het comfort

voor stappers en trappers stimuleren duurzame en veilige verplaatsingen.

De verhoogde inspanningen voor aanleg en heraanleg van voetpaden worden bestendigd. Op basis van een inventarisatie van de voetpaden worden de prioriteiten bepaald. Bij het bepalen van deze prioriteiten wordt rekening gehouden met een aantal criteria. De intensiteit waarmee het voetpad gebruikt wordt, is hierbij een belangrijk gegeven. In de centra moet dan ook volop ingezet worden op kwalitatieve, toegankelijke voetpaden, waarbij de boordstenen verlaagd worden bij oversteekplaatsen.

Er moeten op drukke wandelroutes – in het bijzonder in het kader van een leeftijdsvriendelijk beleid – voldoende zitgelegenheden zijn, rustplaatsen.

De wandelpaden, die in heel wat buurten aangelegd werden, worden stelselmatig gescreend en eventueel aangepast aan de huidige behoeften.

We behouden en versterken veilige en trage verbindingen. We creëren ruimte voor trappers (en stappers) door het knippen van verbindingen voor autoverkeer. Zo kan de weg Bergelen onthard worden en wordt de verbinding exclusief aangelegd voor fietsers en wandelaars. Ook voor andere verbindingen, waar prioritair gefocust wordt op fietsers, kan een knip – eventueel tijdsgebonden – gerealiseerd worden, waarbij een realistisch alternatief beschikbaar is voor gemotoriseerd verkeer.

Het netwerk van trage verbindingen wordt gerealiseerd door te waken over de kwaliteit en de toegankelijkheid van bestaande verbindingen enerzijds, maar ook door het verwerven van missing links anderzijds. De ambitie voor de aanleg van een fietssnelweg vanuit de hogere overheid wordt mee onderschreven en hiermee wordt rekening gehouden bij de realisatie van strategisch gelegen gronden. In het kader van het project Heerlijke Heulebeek zijn nog bijkomende verbindingen te realiseren. Zachte verbindingen naar de Leievallei, vanuit de bebouwde kom, zijn wenselijk.

Binnen het gemeentelijk ruimtelijk beleidsplan wordt een fijnmazig netwerk van trage verbindingen binnen de 3 deelgemeenten uitgewerkt. Vanuit het centrum van Moorsele zijn er al heel wat potenties om dit te realiseren. In Wevelgem worden de assen, parallel aan de N8, verder gerealiseerd.

Ook tussen de kernen wordt ingezet op veilige fietsverbindingen. Voor Gullegem-Moorsele kan dit via Bergelen. Ook de as Wevelgem-Moorsele moet een fietsveilige verbinding krijgen. Tussen Gullegem en Wevelgem wordt ingezet op de realisatie van een fietsbrug.

Waar de ruimte is, wordt geïnvesteerd in de aanleg van fietspaden. Investeringsprojecten zijn alvast gepland in de Bissegemstraat, de Ledegemstraat, de Warandestraat, ...

Voor de realisatie van dit programma worden beschikbare subsidiemogelijkheden benut.

Waar nodig worden kwalitatieve fietsenstallingen geplaatst of bestaande door kwalitatievere varianten vervangen. Voor evenementen worden voldoende mobiele fietsenstallingen ter beschikking gesteld.

Vanuit de sportdienst worden fietslessen aangeboden. Voor de jongeren worden fietsexamens georganiseerd in samenwerking met de scholen.

Publieke info:

Investerings 2020:

- Aankoop gronden / woningen in functie van veilige stap- en fietsverbindingen
- Trage wegen / doorsteken
- Aanleg en heraanleg voetpaden (diverse plaatsen)
- Nieuwe fietshekkens
- Heerlijke Heulebeek
- Herstel wandelpaden in groenzones
- GBS Goudenregenstraat: fietsenstalling.

Van 01/01/2020 tot 31/12/2025

| | 2020 | 2021 | 2022 | 2023 | 2024 | 2025 |
|---------------------|-------------|-------------|---------------|---------------|---------------|---------------|
| Exploitatie | | | | | | |
| Uitgaven | 52.500,00 | 50.872,00 | 51.735,00 | 52.611,00 | 53.505,00 | 54.414,00 |
| Ontvangsten | 0,00 | 0,00 | 0,00 | 0,00 | 0,00 | 0,00 |
| Saldo | -52.500,00 | -50.872,00 | -51.735,00 | -52.611,00 | -53.505,00 | -54.414,00 |
| Investerings | | | | | | |
| Uitgaven | 950.000,00 | 760.000,00 | 1.187.000,00 | 1.839.000,00 | 1.783.000,00 | 1.705.000,00 |
| Ontvangsten | 0,00 | 0,00 | 0,00 | 400.000,00 | 400.000,00 | 450.000,00 |
| Saldo | -950.000,00 | -760.000,00 | -1.187.000,00 | -1.439.000,00 | -1.383.000,00 | -1.255.000,00 |
| Financiering | | | | | | |
| Uitgaven | 0,00 | 0,00 | 0,00 | 0,00 | 0,00 | 0,00 |
| Ontvangsten | 0,00 | 0,00 | 0,00 | 0,00 | 0,00 | 0,00 |
| Saldo | 0,00 | 0,00 | 0,00 | 0,00 | 0,00 | 0,00 |

Actieplan: PB5-AP2: Maatregelen rond verkeersveiligheid worden genomen,

met bijzondere aandacht voor de stappers en trappers.

Het aanmoedigen van stappen en trappen veronderstelt dat dit in een veilige omgeving kan gebeuren. Dit kan door het creëren van ruimte, maar ook door infrastructurele maatregelen. Deze maatregelen focussen dikwijls op snelheidsmatiging. Bijkomende snelheidsinformatieborden werken alvast sensibiliserend.

In het bijzonder in de schoolomgevingen wordt blijvend ingezet op verkeersveiligheid en waar nodig nog bijkomende maatregelen genomen (op vandaag al ruime inzet van gemachtigd opzicht, keuze voor fietsstraten en schoolstraten). Scholen kunnen verder rekenen op fluohesjes.

Waar geknipt wordt of waar autovrije zones gecreëerd worden, gebeurt dit via degelijke signalisatie.

Er wordt verder aangedrongen bij de Vlaamse overheid om het beheer van de N8 aan de gemeente toe te vertrouwen, zodat hier meer gerichte ingrepen mogelijk zijn, zoals het versterken van de oversteekbaarheid (zie ook PB4-AP1)

Er worden bijkomende maatregelen genomen om zwaar vervoer te weren uit de centra. De vaststellingen op dit vlak voor Gullegem vereisen infrastructurele maatregelen of maatregelen op het vlak van handhaving.

In afspraak met de lokale politie worden sensibiliserende handhavingscampagnes uitgerold, waaromtrent op een duidelijke wijze gecommuniceerd wordt.

Publieke info:

Investerings 2020:

- Opmaak mobiliteitsplan + opdrachten in uitvoering van het mobiliteitsplan
- Puntsgewijze infrastructurele ingrepen
- Zebrapadverlichting (met subsidies)
- Inzinkbare paaltjes
- Snelheidsinformatieborden.

Van 01/01/2020 tot 31/12/2025

| | 2020 | 2021 | 2022 | 2023 | 2024 | 2025 |
|---------------------|-------------|-------------|-------------|-------------|-------------|-------------|
| Exploitatie | | | | | | |
| Uitgaven | 88.500,00 | 85.770,00 | 87.215,00 | 38.574,00 | 39.169,00 | 39.775,00 |
| Ontvangsten | 0,00 | 0,00 | 0,00 | 0,00 | 0,00 | 0,00 |
| Saldo | -88.500,00 | -85.770,00 | -87.215,00 | -38.574,00 | -39.169,00 | -39.775,00 |
| Investerings | | | | | | |
| Uitgaven | 295.000,00 | 290.000,00 | 340.000,00 | 225.000,00 | 270.000,00 | 250.000,00 |
| Ontvangsten | 25.000,00 | 0,00 | 0,00 | 0,00 | 0,00 | 0,00 |
| Saldo | -270.000,00 | -290.000,00 | -340.000,00 | -225.000,00 | -270.000,00 | -250.000,00 |
| Financiering | | | | | | |
| Uitgaven | 0,00 | 0,00 | 0,00 | 0,00 | 0,00 | 0,00 |
| Ontvangsten | 0,00 | 0,00 | 0,00 | 0,00 | 0,00 | 0,00 |
| Saldo | 0,00 | 0,00 | 0,00 | 0,00 | 0,00 | 0,00 |

Actieplan: PB5-AP3: Wevelgem ijvert voor een degelijk lokaal aanbod van collectief vervoer.

De gemeente neemt haar verantwoordelijkheid op in de nieuw opgerichte vervoerregioraad. De plannen van De Lijn geven richting aan de verdere ontwikkeling van het openbaar vervoernet. Het lokaal bestuur is vragende partij naar een regelmatige busverbinding tussen de drie deelgemeenten en onderschrijft het belang van de buslijn 40, de verbinding tussen Kortrijk en Menen.

Er wordt budgettair onderzocht in welke mate 'vervoer op maat' aangeboden kan worden.

Bij de creatie van bijkomende verbindingen wil de gemeente constructief meewerken om de spreekwoordelijke 'last mile' te overbruggen.

Initiatieven zoals de mindermobielen centrale zijn een belangrijk gegeven binnen een toegankelijk en inclusief beleid.

Publieke info:

Investeringen 2020:

- Aankoop van een liftbus voor LDC Het Knooppunt in functie van de mindermobielen centrale.

Van 01/01/2020 tot 31/12/2025

| | 2020 | 2021 | 2022 | 2023 | 2024 | 2025 |
|----------------------|------------|------------|------------|------------|------------|------------|
| Exploitatie | | | | | | |
| Uitgaven | 12.000,00 | 11.605,20 | 11.814,09 | 12.026,75 | 12.243,23 | 12.463,61 |
| Ontvangsten | 0,00 | 0,00 | 0,00 | 0,00 | 0,00 | 0,00 |
| Saldo | -12.000,00 | -11.605,20 | -11.814,09 | -12.026,75 | -12.243,23 | -12.463,61 |
| Investeringen | | | | | | |
| Uitgaven | 50.000,00 | 50.000,00 | 0,00 | 0,00 | 0,00 | 0,00 |
| Ontvangsten | 0,00 | 0,00 | 0,00 | 0,00 | 0,00 | 0,00 |
| Saldo | -50.000,00 | -50.000,00 | 0,00 | 0,00 | 0,00 | 0,00 |
| Financiering | | | | | | |
| Uitgaven | 0,00 | 0,00 | 0,00 | 0,00 | 0,00 | 0,00 |
| Ontvangsten | 0,00 | 0,00 | 0,00 | 0,00 | 0,00 | 0,00 |
| Saldo | 0,00 | 0,00 | 0,00 | 0,00 | 0,00 | 0,00 |

Actieplan: PB5-AP4: Binnen het parkeerbeleid wordt gefocust op voldoende parkeerrotatie en behoud van het aantal parkeerplaatsen op wandelafstand van de kernen.

Vanuit de bevraging blijkt een grote gedragenheid om op de centrumparkings alvast meer/ enkel blauwe zone te voorzien. Langparkeerders worden hiermee geweerd, de parkeerrotatie verzekerd.

Parkeeronderzoek toont aan dat er geen behoefte is aan bijkomende parkeergelegenheden. De parkeerdruk ontstaat op sommige locaties omdat men de auto 'voor de deur' kwijt wil. De stapsgewijze uitbouw van parkeersignalisatie moet het zoekverkeer beperken.

Binnen het masterplan voor Wevelgem is de intentie om parkeergelegenheid op wandelafstand van het centrum uit te bouwen. Binnen ditzelfde plan wordt de mogelijkheid van een ondergrondse parking bekeken. Dit heeft zijn implicaties op het totale parkeerbeleid.

Parkeren blijft in principe gratis. Bij ondergronds parkeren zou dit minder wenselijk zijn, gelet op de exploitatiekosten. Er wordt ook verder ingezet op stop & shop plaatsen, ter ondersteuning van de lokale handel, indien de parkeerruimte in de onmiddellijke omgeving beperkt is.

Inzake de handhaving van parkeerregimes bieden gemeentelijke administratieve sancties de kans om gericht op te treden.

Van 01/01/2020 tot 31/12/2025

| | 2020 | 2021 | 2022 | 2023 | 2024 | 2025 |
|---------------------|------------|------------|------------|------------|------------|------------|
| Exploitatie | | | | | | |
| Uitgaven | 73.600,00 | 71.199,00 | 72.470,00 | 73.763,00 | 75.080,00 | 76.421,00 |
| Ontvangsten | 102.000,00 | 103.800,00 | 105.633,00 | 107.499,00 | 109.398,00 | 111.332,00 |
| Saldo | 28.400,00 | 32.601,00 | 33.163,00 | 33.736,00 | 34.318,00 | 34.911,00 |
| Investerings | | | | | | |
| Uitgaven | 0,00 | 0,00 | 0,00 | 0,00 | 0,00 | 0,00 |
| Ontvangsten | 0,00 | 0,00 | 0,00 | 0,00 | 0,00 | 0,00 |
| Saldo | 0,00 | 0,00 | 0,00 | 0,00 | 0,00 | 0,00 |
| Financiering | | | | | | |
| Uitgaven | 0,00 | 0,00 | 0,00 | 0,00 | 0,00 | 0,00 |
| Ontvangsten | 0,00 | 0,00 | 0,00 | 0,00 | 0,00 | 0,00 |
| Saldo | 0,00 | 0,00 | 0,00 | 0,00 | 0,00 | 0,00 |

Actieplan: PB5-AP5: In samenwerking met andere overheden wordt de doorstroming van het autoverkeer gemonitord en

worden eventuele maatregelen uitgewerkt.

Wat de doorstroming op de N8 betreft, zijn we mee afhankelijk van maatregelen vanuit de Vlaamse overheid, zolang dit een gewestweg blijft. De gemeente blijft vragende partij om het beheer van een deel van deze weg over te nemen, zodat deze weg deels een lokale weg wordt.

Ter hoogte van de op- en afritten wordt door de Vlaamse overheid een heraanleg gepland. Het beperken van de op- en afritten op de N8 vanuit parkings (zie het masterplan) kan de doorstroming bevorderen, evenwel gekoppeld aan een vlotte oversteekbaarheid.

De aanleg van een verbindingsweg tussen de N8 en de Gullegemstraat, voorzien binnen het project Kleine Molen, zou verkeer weren uit het centrum. Een eventuele realisatie – met ontsluiting via het knooppunt Gullegem-Moorsele, de zogenaamde Europoort – is mee afhankelijk van budgetten van hogere overheden, daar de realisatie van het woongebied, waarin gemeentelijke gronden gelegen zijn, niet dadelijk aansluit op de geplande woonprogrammatie.

Vanuit langetermijnperspectief worden wel gronden aangekocht bezuiden de spoorweg, die nodig zijn voor een doorsteek in de toekomst.

Van 01/01/2020 tot 31/12/2025

| | 2020 | 2021 | 2022 | 2023 | 2024 | 2025 |
|---------------------|------|------|------|------|------|------|
| Exploitatie | | | | | | |
| Uitgaven | 0,00 | 0,00 | 0,00 | 0,00 | 0,00 | 0,00 |
| Ontvangsten | 0,00 | 0,00 | 0,00 | 0,00 | 0,00 | 0,00 |
| Saldo | 0,00 | 0,00 | 0,00 | 0,00 | 0,00 | 0,00 |
| Investerings | | | | | | |
| Uitgaven | 0,00 | 0,00 | 0,00 | 0,00 | 0,00 | 0,00 |
| Ontvangsten | 0,00 | 0,00 | 0,00 | 0,00 | 0,00 | 0,00 |
| Saldo | 0,00 | 0,00 | 0,00 | 0,00 | 0,00 | 0,00 |
| Financiering | | | | | | |
| Uitgaven | 0,00 | 0,00 | 0,00 | 0,00 | 0,00 | 0,00 |
| Ontvangsten | 0,00 | 0,00 | 0,00 | 0,00 | 0,00 | 0,00 |
| Saldo | 0,00 | 0,00 | 0,00 | 0,00 | 0,00 | 0,00 |

Niet prioritaire Actieplannen

| | 2020 | 2021 | 2022 | 2023 | 2024 | 2025 |
|---------------------|------|------|------|------|------|------|
| Exploitatie | | | | | | |
| Uitgaven | 0,00 | 0,00 | 0,00 | 0,00 | 0,00 | 0,00 |
| Ontvangsten | 0,00 | 0,00 | 0,00 | 0,00 | 0,00 | 0,00 |
| Saldo | 0,00 | 0,00 | 0,00 | 0,00 | 0,00 | 0,00 |
| Investerings | | | | | | |
| Uitgaven | 0,00 | 0,00 | 0,00 | 0,00 | 0,00 | 0,00 |
| Ontvangsten | 0,00 | 0,00 | 0,00 | 0,00 | 0,00 | 0,00 |
| Saldo | 0,00 | 0,00 | 0,00 | 0,00 | 0,00 | 0,00 |
| Financiering | | | | | | |
| Uitgaven | 0,00 | 0,00 | 0,00 | 0,00 | 0,00 | 0,00 |
| Ontvangsten | 0,00 | 0,00 | 0,00 | 0,00 | 0,00 | 0,00 |
| Saldo | 0,00 | 0,00 | 0,00 | 0,00 | 0,00 | 0,00 |

Niet prioritaire Beleidsdoelstellingen

| | 2020 | 2021 | 2022 | 2023 | 2024 | 2025 |
|---------------------|------------|------------|------------|------------|------------|------------|
| Exploitatie | | | | | | |
| Uitgaven | 13.800,00 | 13.347,49 | 13.587,56 | 13.832,23 | 14.080,51 | 14.334,40 |
| Ontvangsten | 0,00 | 0,00 | 0,00 | 0,00 | 0,00 | 0,00 |
| Saldo | -13.800,00 | -13.347,49 | -13.587,56 | -13.832,23 | -14.080,51 | -14.334,40 |
| Investerings | | | | | | |
| Uitgaven | 40.000,00 | 50.000,00 | 50.000,00 | 50.000,00 | 0,00 | 0,00 |
| Ontvangsten | 0,00 | 0,00 | 0,00 | 0,00 | 0,00 | 0,00 |
| Saldo | -40.000,00 | -50.000,00 | -50.000,00 | -50.000,00 | 0,00 | 0,00 |
| Financiering | | | | | | |
| Uitgaven | 0,00 | 0,00 | 0,00 | 0,00 | 0,00 | 0,00 |
| Ontvangsten | 0,00 | 0,00 | 0,00 | 0,00 | 0,00 | 0,00 |
| Saldo | 0,00 | 0,00 | 0,00 | 0,00 | 0,00 | 0,00 |

Overzicht Doelstellingen, Actieplannen en Acties is te vinden op:
www.wevelgem.be/meerjarenplan2020-2025

FINANCIËLE NOTA

M1: Financieel doelstellingenplan

Planningsrapport: Meerjarenplan 2020 – 2025 (MJP_2020-2025)

Laatste inschrijvingsnummer: 1341391

Gemeente en OCMW Wevelgem (0207.488.641)

Vanackerestraat 16 - 8560 Wevelgem

2020 - 2025

| | 2020 | 2021 | 2022 | 2023 | 2024 | 2025 |
|---|----------------|---------------|---------------|---------------|---------------|---------------|
| De gemeente is een partner voor zijn inwoners. | | | | | | |
| Exploitatie | | | | | | |
| Uitgaven | 6.603.084,00 | 6.715.743,97 | 6.876.961,88 | 7.048.792,87 | 7.207.825,67 | 7.377.964,84 |
| Ontvangsten | 1.037.217,00 | 1.013.809,00 | 1.018.498,65 | 1.023.272,41 | 1.028.132,79 | 1.033.080,31 |
| Saldo | -5.565.867,00 | -5.701.934,97 | -5.858.463,23 | -6.025.520,46 | -6.179.692,88 | -6.344.884,53 |
| Investerings | | | | | | |
| Uitgaven | 896.562,40 | 474.610,00 | 530.670,00 | 383.670,00 | 396.240,00 | 415.240,00 |
| Ontvangsten | 0,00 | 0,00 | 0,00 | 0,00 | 0,00 | 0,00 |
| Saldo | -896.562,40 | -474.610,00 | -530.670,00 | -383.670,00 | -396.240,00 | -415.240,00 |
| Financiering | | | | | | |
| Uitgaven | 0,00 | 0,00 | 0,00 | 0,00 | 0,00 | 0,00 |
| Ontvangsten | 0,00 | 0,00 | 0,00 | 0,00 | 0,00 | 0,00 |
| Saldo | 0,00 | 0,00 | 0,00 | 0,00 | 0,00 | 0,00 |
| De gemeente is een partner waar mensen samen leven, werken en zich ontspannen. | | | | | | |
| Exploitatie | | | | | | |
| Uitgaven | 1.544.663,00 | 1.611.267,32 | 1.612.465,59 | 1.639.786,62 | 1.659.371,48 | 1.685.126,17 |
| Ontvangsten | 268.080,00 | 398.324,00 | 399.295,00 | 406.300,00 | 413.432,00 | 420.690,00 |
| Saldo | -1.276.583,00 | -1.212.943,32 | -1.213.170,59 | -1.233.486,62 | -1.245.939,48 | -1.264.436,17 |
| Investerings | | | | | | |
| Uitgaven | 13.089.264,39 | 7.119.950,18 | 8.786.000,00 | 6.541.000,00 | 5.411.000,00 | 476.000,00 |
| Ontvangsten | 2.266.875,00 | 4.725.000,00 | 5.362.500,00 | 3.450.000,00 | 3.637.000,00 | 50.000,00 |
| Saldo | -10.822.389,39 | -2.394.950,18 | -3.423.500,00 | -3.091.000,00 | -1.774.000,00 | -426.000,00 |
| Financiering | | | | | | |
| Uitgaven | 0,00 | 0,00 | 0,00 | 0,00 | 0,00 | 0,00 |
| Ontvangsten | 0,00 | 0,00 | 0,00 | 0,00 | 0,00 | 0,00 |
| Saldo | 0,00 | 0,00 | 0,00 | 0,00 | 0,00 | 0,00 |
| De gemeente onderschrijft de duurzame ontwikkelings-doelstellingen. | | | | | | |
| Exploitatie | | | | | | |
| Uitgaven | 1.409.958,00 | 1.442.724,68 | 1.442.970,51 | 1.432.307,59 | 1.455.779,57 | 1.479.671,00 |
| Ontvangsten | 378.814,63 | 362.936,45 | 350.648,12 | 342.427,56 | 347.819,68 | 353.309,46 |

| | 2020 | 2021 | 2022 | 2023 | 2024 | 2025 |
|---|---------------|---------------|---------------|---------------|---------------|---------------|
| Saldo | -1.031.143,37 | -1.079.788,23 | -1.092.322,39 | -1.089.880,03 | -1.107.959,89 | -1.126.361,54 |
| Investerings | | | | | | |
| Uitgaven | 2.375.900,00 | 4.303.000,00 | 4.187.000,00 | 2.084.000,00 | 1.634.000,00 | 2.074.000,00 |
| Ontvangsten | 1.593.295,00 | 1.120.200,00 | 803.105,00 | 378.010,00 | 352.914,00 | 517.818,00 |
| Saldo | -782.605,00 | -3.182.800,00 | -3.383.895,00 | -1.705.990,00 | -1.281.086,00 | -1.556.182,00 |
| Financiering | | | | | | |
| Uitgaven | 0,00 | 0,00 | 0,00 | 0,00 | 0,00 | 0,00 |
| Ontvangsten | 0,00 | 0,00 | 0,00 | 0,00 | 0,00 | 0,00 |
| Saldo | 0,00 | 0,00 | 0,00 | 0,00 | 0,00 | 0,00 |
| De gemeente heeft aandacht voor de ontwikkeling van haar kernen, als levendige ontmoetingsruimten. | | | | | | |
| Exploitatie | | | | | | |
| Uitgaven | 29.000,00 | 28.047,00 | 28.552,00 | 3.007,00 | 3.061,00 | 3.116,00 |
| Ontvangsten | 0,00 | 0,00 | 0,00 | 0,00 | 0,00 | 0,00 |
| Saldo | -29.000,00 | -28.047,00 | -28.552,00 | -3.007,00 | -3.061,00 | -3.116,00 |
| Investerings | | | | | | |
| Uitgaven | 1.034.985,42 | 1.029.150,00 | 887.359,00 | 3.600.000,00 | 1.720.000,00 | 925.000,00 |
| Ontvangsten | 486.090,00 | 75.000,00 | 515.000,00 | 300.000,00 | 390.000,00 | 102.000,00 |
| Saldo | -548.895,42 | -954.150,00 | -372.359,00 | -3.300.000,00 | -1.330.000,00 | -823.000,00 |
| Financiering | | | | | | |
| Uitgaven | 0,00 | 0,00 | 0,00 | 0,00 | 0,00 | 0,00 |
| Ontvangsten | 0,00 | 0,00 | 0,00 | 0,00 | 0,00 | 0,00 |
| Saldo | 0,00 | 0,00 | 0,00 | 0,00 | 0,00 | 0,00 |
| De gemeente zet in op duurzame verplaatsingen. | | | | | | |
| Exploitatie | | | | | | |
| Uitgaven | 226.600,00 | 219.446,20 | 223.234,09 | 176.974,75 | 179.997,23 | 183.073,61 |
| Ontvangsten | 102.000,00 | 103.800,00 | 105.633,00 | 107.499,00 | 109.398,00 | 111.332,00 |
| Saldo | -124.600,00 | -115.646,20 | -117.601,09 | -69.475,75 | -70.599,23 | -71.741,61 |
| Investerings | | | | | | |
| Uitgaven | 1.295.000,00 | 1.100.000,00 | 1.527.000,00 | 2.064.000,00 | 2.053.000,00 | 1.955.000,00 |
| Ontvangsten | 25.000,00 | 0,00 | 0,00 | 400.000,00 | 400.000,00 | 450.000,00 |
| Saldo | -1.270.000,00 | -1.100.000,00 | -1.527.000,00 | -1.664.000,00 | -1.653.000,00 | -1.505.000,00 |
| Financiering | | | | | | |
| Uitgaven | 0,00 | 0,00 | 0,00 | 0,00 | 0,00 | 0,00 |
| Ontvangsten | 0,00 | 0,00 | 0,00 | 0,00 | 0,00 | 0,00 |
| Saldo | 0,00 | 0,00 | 0,00 | 0,00 | 0,00 | 0,00 |
| Niet-prioritaire beleidsdoelstellingen | | | | | | |
| Exploitatie | | | | | | |
| Uitgaven | 13.800,00 | 13.347,49 | 13.587,56 | 13.832,23 | 14.080,51 | 14.334,40 |

| | 2020 | 2021 | 2022 | 2023 | 2024 | 2025 |
|-----------------------------|----------------|---------------|---------------|----------------|---------------|---------------|
| Ontvangsten | 0,00 | 0,00 | 0,00 | 0,00 | 0,00 | 0,00 |
| Saldo | -13.800,00 | -13.347,49 | -13.587,56 | -13.832,23 | -14.080,51 | -14.334,40 |
| Investerings | | | | | | |
| Uitgaven | 40.000,00 | 50.000,00 | 50.000,00 | 50.000,00 | 0,00 | 0,00 |
| Ontvangsten | 0,00 | 0,00 | 0,00 | 0,00 | 0,00 | 0,00 |
| Saldo | -40.000,00 | -50.000,00 | -50.000,00 | -50.000,00 | 0,00 | 0,00 |
| Financiering | | | | | | |
| Uitgaven | 0,00 | 0,00 | 0,00 | 0,00 | 0,00 | 0,00 |
| Ontvangsten | 0,00 | 0,00 | 0,00 | 0,00 | 0,00 | 0,00 |
| Saldo | 0,00 | 0,00 | 0,00 | 0,00 | 0,00 | 0,00 |
| Verrichtingen zonder | | | | | | |
| Exploitatie | | | | | | |
| Uitgaven | 39.190.469,96 | 39.196.716,93 | 39.887.185,57 | 40.661.498,36 | 41.382.309,65 | 41.964.812,14 |
| Ontvangsten | 52.488.771,69 | 53.502.703,42 | 54.728.013,68 | 55.426.629,38 | 56.592.393,50 | 57.583.720,40 |
| Saldo | 13.298.301,73 | 14.305.986,49 | 14.840.828,11 | 14.765.131,02 | 15.210.083,85 | 15.618.908,26 |
| Investerings | | | | | | |
| Uitgaven | 3.135.034,12 | 1.314.160,00 | 1.530.500,00 | 807.140,00 | 585.920,00 | 1.140.900,00 |
| Ontvangsten | 1.486.575,00 | 819.015,00 | 1.786.015,00 | 802.015,00 | 847.015,00 | 847.015,00 |
| Saldo | -1.648.459,12 | -495.145,00 | 255.515,00 | -5.125,00 | 261.095,00 | -293.885,00 |
| Financiering | | | | | | |
| Uitgaven | 4.550.787,19 | 4.406.338,37 | 4.474.016,10 | 4.572.846,72 | 4.761.835,02 | 4.865.311,62 |
| Ontvangsten | 3.959.188,11 | 3.948.359,90 | 3.948.731,05 | 3.949.054,57 | 3.949.456,03 | 3.949.873,76 |
| Saldo | -591.599,08 | -457.978,47 | -525.285,05 | -623.792,15 | -812.378,99 | -915.437,86 |
| Totalen | | | | | | |
| Exploitatie | | | | | | |
| Uitgaven | 49.017.574,96 | 49.227.293,59 | 50.084.957,20 | 50.976.199,42 | 51.902.425,11 | 52.708.098,16 |
| Ontvangsten | 54.274.883,32 | 55.381.572,87 | 56.602.088,45 | 57.306.128,35 | 58.491.175,97 | 59.502.132,17 |
| Saldo | 5.257.308,36 | 6.154.279,28 | 6.517.131,25 | 6.329.928,93 | 6.588.750,86 | 6.794.034,01 |
| Investerings | | | | | | |
| Uitgaven | 21.866.746,33 | 15.390.870,18 | 17.498.529,00 | 15.529.810,00 | 11.800.160,00 | 6.986.140,00 |
| Ontvangsten | 5.857.835,00 | 6.739.215,00 | 8.466.620,00 | 5.330.025,00 | 5.626.929,00 | 1.966.833,00 |
| Saldo | -16.008.911,33 | -8.651.655,18 | -9.031.909,00 | -10.199.785,00 | -6.173.231,00 | -5.019.307,00 |
| Financiering | | | | | | |
| Uitgaven | 4.550.787,19 | 4.406.338,37 | 4.474.016,10 | 4.572.846,72 | 4.761.835,02 | 4.865.311,62 |
| Ontvangsten | 3.959.188,11 | 3.948.359,90 | 3.948.731,05 | 3.949.054,57 | 3.949.456,03 | 3.949.873,76 |
| Saldo | -591.599,08 | -457.978,47 | -525.285,05 | -623.792,15 | -812.378,99 | -915.437,86 |

M2: Staat van het financieel evenwicht

Planningsrapport: Meerjarenplan 2020 - 2025 (MJP_2020-2025)

2020 - 2025

Laatste inschrijvingsnummer: 1341391

Gemeente en OCMW Wevelgem (0207.488.641)

Vanackerestraat 16 - 8560 Wevelgem

| Budgettair resultaat | 2020 | 2021 | 2022 | 2023 | 2024 | 2025 |
|---|-----------------------|----------------------|----------------------|-----------------------|----------------------|----------------------|
| I. Exploitatiesaldo | 5.257.308,36 | 6.154.279,28 | 6.517.131,25 | 6.329.928,93 | 6.588.750,86 | 6.794.034,01 |
| a. Ontvangsten | 54.274.883,32 | 55.381.572,87 | 56.602.088,45 | 57.306.128,35 | 58.491.175,97 | 59.502.132,17 |
| b. Uitgaven | 49.017.574,96 | 49.227.293,59 | 50.084.957,20 | 50.976.199,42 | 51.902.425,11 | 52.708.098,16 |
| II. Investeringsaldo | -16.008.911,33 | -8.651.655,18 | -9.031.909,00 | -10.199.785,00 | -6.173.231,00 | -5.019.307,00 |
| a. Ontvangsten | 5.857.835,00 | 6.739.215,00 | 8.466.620,00 | 5.330.025,00 | 5.626.929,00 | 1.966.833,00 |
| b. Uitgaven | 21.866.746,33 | 15.390.870,18 | 17.498.529,00 | 15.529.810,00 | 11.800.160,00 | 6.986.140,00 |
| III. Saldo exploitatie en investeringen | -10.751.602,97 | -2.497.375,90 | -2.514.777,75 | -3.869.856,07 | 415.519,86 | 1.774.727,01 |
| IV. Financieringsaldo | -591.599,08 | -457.978,47 | -525.285,05 | -623.792,15 | -812.378,99 | -915.437,86 |
| a. Ontvangsten | 3.959.188,11 | 3.948.359,90 | 3.948.731,05 | 3.949.054,57 | 3.949.456,03 | 3.949.873,76 |
| b. Uitgaven | 4.550.787,19 | 4.406.338,37 | 4.474.016,10 | 4.572.846,72 | 4.761.835,02 | 4.865.311,62 |
| V. Budgettair resultaat van het boekjaar | -11.343.202,05 | -2.955.354,37 | -3.040.062,80 | -4.493.648,22 | -396.859,13 | 859.289,15 |
| VI. Gecumuleerd budgettair resultaat vorig boekjaar | 29.523.756,05 | 18.180.554,00 | 15.225.199,63 | 12.185.136,83 | 7.691.488,61 | 7.294.629,48 |
| a. Op basis van meerjarenplan vorig boekjaar | 23.649.104,05 | 18.180.554,00 | 15.225.199,63 | 12.185.136,83 | 7.691.488,61 | 7.294.629,48 |
| b. Ramingen niet verwerkt in meerjarenplan vorig boekjaar (Zie toelichting) | 5.874.652,00 | 0,00 | 0,00 | 0,00 | 0,00 | 0,00 |
| 1. Ramingen inzake exploitatie | 1.011.704,93 | | | | | |
| 2. Ramingen inzake investeringen | 4.862.947,07 | | | | | |
| 3. Ramingen inzake financiering | | | | | | |
| VII. Gecumuleerd budgettair resultaat | 18.180.554,00 | 15.225.199,63 | 12.185.136,83 | 7.691.488,61 | 7.294.629,48 | 8.153.918,63 |
| VIII. Onbeschikbare gelden | 0,00 | 0,00 | 0,00 | 0,00 | 0,00 | 0,00 |
| IX. Beschikbaar budgettair resultaat | 18.180.554,00 | 15.225.199,63 | 12.185.136,83 | 7.691.488,61 | 7.294.629,48 | 8.153.918,63 |

| Autofinancieringsmarge | 2020 | 2021 | 2022 | 2023 | 2024 | 2025 |
|--|---------------------|---------------------|---------------------|---------------------|---------------------|---------------------|
| I. Exploitatiesaldo | 5 257 308,36 | 6.154.279,28 | 6.517.131,25 | 6.329.928,93 | 6.588.750,86 | 6.794.034,01 |
| II. Netto periodieke aflossingen | 3.689.584,08 | 3.555.963,47 | 3.623.270,05 | 3.721.777,15 | 3.910.363,99 | 4.013.422,86 |
| a. Periodieke aflossingen conform de verbintenissen | 4.515.787,19 | 4.371.338,37 | 4.439.016,10 | 4.537.846,72 | 4.726.835,02 | 4.830.311,62 |
| b. Periodieke terugvordering leningen | 826.203,11 | 815.374,90 | 815.746,05 | 816.069,57 | 816.471,03 | 816.888,76 |
| III. Ramingen inzake exploitatie niet verwerkt in meerjarenplan | 0,00 | 0,00 | 0,00 | 0,00 | 0,00 | 0,00 |
| IV. Autofinancieringsmarge | 1.567.724,28 | 2.598.315,81 | 2.893.861,20 | 2.608.151,78 | 2.678.386,87 | 2.780.611,15 |

| Gecorrigeerde Autofinancieringsmarge | 2020 | 2021 | 2022 | 2023 | 2024 | 2025 |
|--|---------------------|---------------------|---------------------|---------------------|---------------------|---------------------|
| I. Autofinancieringsmarge | 1.567.724,28 | 2.598.315,81 | 2.893.861,20 | 2.608.151,78 | 2.678.386,87 | 2.780.611,15 |
| II. Correctie op de periodieke aflossingen | 598 600,45 | 503 414,60 | 608 799,40 | 750 751,31 | 990 767,35 | 1 160 390,75 |
| a. Periodieke aflossingen conform de verbintenissen | 4.515.787,19 | 4.371.338,37 | 4.439.016,10 | 4.537.846,72 | 4.726.835,02 | 4.830.311,62 |
| b. Gecorrigeerde aflossingen o.b.v. de financiële schulden | 3 917 186,74 | 3 867 923,77 | 3 830 216,70 | 3 787 095,41 | 3 736 067,67 | 3 669 920,87 |
| III. Gecorrigeerde autofinancieringsmarge | 2 166 324,73 | 3 101 730,41 | 3 502 660,60 | 3 358 903,09 | 3 669 154,22 | 3 941 001,90 |

| Geconsolideerd financieel evenwicht | 2020 | 2021 | 2022 | 2023 | 2024 | 2025 |
|--|----------------------|----------------------|----------------------|---------------------|---------------------|---------------------|
| I. Beschikbaar budgettair resultaat | | | | | | |
| - Gemeente en OCMW | 18.180.554,00 | 15.225.199,63 | 12.185.136,83 | 7.691.488,61 | 7.294.629,48 | 8.153.918,63 |
| Totaal beschikbaar budgettair resultaat | 18.180.554,00 | 15.225.199,63 | 12.185.136,83 | 7.691.488,61 | 7.294.629,48 | 8.153.918,63 |
| II. Autofinancieringsmarge | | | | | | |
| - Gemeente en OCMW | 1.567.724,28 | 2.598.315,81 | 2.893.861,20 | 2.608.151,78 | 2.678.386,87 | 2.780.611,15 |
| Totale Autofinancieringsmarge | 1.567.724,28 | 2.598.315,81 | 2.893.861,20 | 2.608.151,78 | 2.678.386,87 | 2.780.611,15 |
| III. Gecorrigeerde autofinancieringsmarge | | | | | | |
| - Gemeente en OCMW | 6.083.511,47 | 6.969.654,18 | 7.332.877,30 | 7.145.998,50 | 7.405.221,89 | 7.610.922,77 |
| Totale gecorrigeerde autofinancieringsmarge | 2 166 324,73 | 3 101 730,41 | 3 502 660,60 | 3 358 903,09 | 3 669 154,22 | 3 941 001,90 |

Staat van het financieel evenwicht

Gemeente en OCMW Wevelgem (0207.488.641)

29/11/2019 19:55:00

2 / 2

M3: Overzicht van de kredieten

Planningsrapport: Meerjarenplan 2020 - 2025(MJP_2020-2025)

2020 - 2025

Laatste inschrijvingsnummer: 1341391

Gemeente en OCMW Wevelgem (0207.488.641)

Vanackerestraat 16 - 8560 Wevelgem

| | 2020 | | 2021 | |
|---|---------------|---------------|---------------|---------------|
| | Uitgaven | Ontvangsten | Uitgaven | Ontvangsten |
| - Gemeente | | | | |
| Exploitatie | 31.855.756,58 | 40.854.774,41 | 32.003.744,00 | 41.776.149,64 |
| Investerings | 21.228.446,33 | 4.942.525,00 | 14.853.570,18 | 5.884.000,00 |
| Financiering | 2.826.291,19 | 3.959.188,11 | 2.621.670,37 | 3.948.359,90 |
| Leningen en leasings | 2.791.291,19 | 3.900.000,00 | 2.586.670,37 | 3.900.000,00 |
| Toegestane leningen en betalingsuitstel | 0,00 | 24.188,11 | 0,00 | 13.359,90 |
| Overige financieringstransacties | 35.000,00 | 35.000,00 | 35.000,00 | 35.000,00 |
| - OCMW | | | | |
| Exploitatie | 17.161.818,38 | 13.420.108,91 | 17.223.549,59 | 13.605.423,23 |
| Investerings | 638.300,00 | 915.310,00 | 537.300,00 | 855.215,00 |
| Financiering | 1.724.496,00 | 0,00 | 1.784.668,00 | 0,00 |
| Leningen en leasings | 1.724.496,00 | 0,00 | 1.784.668,00 | 0,00 |
| Toegestane leningen en betalingsuitstel | 0,00 | 0,00 | 0,00 | 0,00 |
| Overige financieringstransacties | 0,00 | 0,00 | 0,00 | 0,00 |

TOELICHTING BIJ HET MEERJARENPLAN

T1: Ontvangsten en uitgaven naar functionele aard

Planningsrapport: Meerjarenplan 2020 - 2025(MJP_2020-2025)

Laatste inschrijvingsnummer: 1341391

Gemeente en OCMW Wevelgem (0207.488.641)

Vanackerestraat 16 - 8560 Wevelgem

2020 - 2025

| | 2020 | 2021 | 2022 | 2023 | 2024 | 2025 |
|---|---------------|---------------|---------------|---------------|----------------|----------------|
| Algemene financiering | | | | | | |
| Exploitatie | | | | | | |
| Uitgaven | 1.558.457,00 | 1.486.302,00 | 1.428.632,00 | 1.371.836,00 | 1.317.094,00 | 1.250.933,00 |
| Ontvangsten | 31.628.072,67 | 32.358.770,34 | 33.316.119,10 | 34.307.353,19 | 35.186.231,76 | 35.933.734,30 |
| Saldo | 30.069.615,67 | 30.872.468,34 | 31.887.487,10 | 32.935.517,19 | 33.869.137,76 | 34.682.801,30 |
| Investerings | | | | | | |
| Uitgaven | 0,00 | 0,00 | 0,00 | 0,00 | 0,00 | 0,00 |
| Ontvangsten | 0,00 | 0,00 | 0,00 | 0,00 | 0,00 | 0,00 |
| Saldo | 0,00 | 0,00 | 0,00 | 0,00 | 0,00 | 0,00 |
| Financiering | | | | | | |
| Uitgaven | 4.515.787,19 | 4.371.338,37 | 4.439.016,10 | 4.537.846,72 | 4.726.835,02 | 4.830.311,62 |
| Ontvangsten | 3.924.188,11 | 3.913.359,90 | 3.913.731,05 | 3.914.054,57 | 3.914.456,03 | 3.914.873,76 |
| Saldo | -591.599,08 | -457.978,47 | -525.285,05 | -623.792,15 | -812.378,99 | -915.437,86 |
| Algemeen beleid en ondersteuning | | | | | | |
| Exploitatie | | | | | | |
| Uitgaven | 9.540.064,73 | 9.755.125,34 | 10.056.026,67 | 10.447.039,20 | 10.752.425,98 | 10.922.161,73 |
| Ontvangsten | 476.505,35 | 466.025,40 | 469.927,03 | 462.401,28 | 468.502,20 | 474.709,83 |
| Saldo | -9.063.559,38 | -9.289.099,94 | -9.586.099,64 | -9.984.637,92 | -10.283.923,78 | -10.447.451,90 |
| Investerings | | | | | | |
| Uitgaven | 1.348.285,42 | 729.100,00 | 576.000,00 | 819.000,00 | 755.500,00 | 597.160,00 |
| Ontvangsten | 246.261,00 | 17.000,00 | 1.315.000,00 | 300.000,00 | 390.000,00 | 102.000,00 |
| Saldo | -1.102.024,42 | -712.100,00 | 739.000,00 | -519.000,00 | -365.500,00 | -495.160,00 |
| Financiering | | | | | | |
| Uitgaven | 0,00 | 0,00 | 0,00 | 0,00 | 0,00 | 0,00 |
| Ontvangsten | 0,00 | 0,00 | 0,00 | 0,00 | 0,00 | 0,00 |
| Saldo | 0,00 | 0,00 | 0,00 | 0,00 | 0,00 | 0,00 |
| Veiligheid | | | | | | |
| Exploitatie | | | | | | |
| Uitgaven | 4.921.578,00 | 5.062.404,00 | 5.199.593,00 | 5.347.446,00 | 5.481.851,00 | 5.627.046,00 |
| Ontvangsten | 25.100,00 | 25.391,00 | 25.688,00 | 25.990,00 | 26.297,00 | 26.610,00 |
| Saldo | -4.896.478,00 | -5.037.013,00 | -5.173.905,00 | -5.321.456,00 | -5.455.554,00 | -5.600.436,00 |
| Investerings | | | | | | |
| Uitgaven | 350.610,00 | 350.610,00 | 358.670,00 | 358.670,00 | 351.240,00 | 351.240,00 |

| | 2020 | 2021 | 2022 | 2023 | 2024 | 2025 |
|--|---------------|---------------|---------------|---------------|---------------|---------------|
| Ontvangsten | 0,00 | 0,00 | 0,00 | 0,00 | 0,00 | 0,00 |
| Saldo | -350.610,00 | -350.610,00 | -358.670,00 | -358.670,00 | -351.240,00 | -351.240,00 |
| Financiering | | | | | | |
| Uitgaven | 0,00 | 0,00 | 0,00 | 0,00 | 0,00 | 0,00 |
| Ontvangsten | 0,00 | 0,00 | 0,00 | 0,00 | 0,00 | 0,00 |
| Saldo | 0,00 | 0,00 | 0,00 | 0,00 | 0,00 | 0,00 |
| Openbare infrastructuur en mobiliteit | | | | | | |
| Exploitatie | | | | | | |
| Uitgaven | 2.756.394,00 | 2.670.726,00 | 2.712.902,00 | 2.655.679,00 | 2.698.531,00 | 2.739.506,00 |
| Ontvangsten | 5.122.769,44 | 5.202.129,00 | 5.282.636,00 | 4.789.560,00 | 4.872.422,00 | 4.908.590,00 |
| Saldo | 2.366.375,44 | 2.531.403,00 | 2.569.734,00 | 2.133.881,00 | 2.173.891,00 | 2.169.084,00 |
| Investerings | | | | | | |
| Uitgaven | 7.458.080,16 | 10.211.780,00 | 11.867.000,00 | 8.052.060,00 | 8.033.000,00 | 4.326.800,00 |
| Ontvangsten | 1.797.864,00 | 5.802.000,00 | 6.246.500,00 | 4.110.000,00 | 4.287.000,00 | 900.000,00 |
| Saldo | -5.660.216,16 | -4.409.780,00 | -5.620.500,00 | -3.942.060,00 | -3.746.000,00 | -3.426.800,00 |
| Financiering | | | | | | |
| Uitgaven | 0,00 | 0,00 | 0,00 | 0,00 | 0,00 | 0,00 |
| Ontvangsten | 0,00 | 0,00 | 0,00 | 0,00 | 0,00 | 0,00 |
| Saldo | 0,00 | 0,00 | 0,00 | 0,00 | 0,00 | 0,00 |
| Leefmilieu | | | | | | |
| Exploitatie | | | | | | |
| Uitgaven | 3.876.677,00 | 3.867.136,00 | 3.912.561,00 | 3.982.229,00 | 4.053.145,00 | 4.125.322,00 |
| Ontvangsten | 269.834,00 | 255.667,00 | 234.827,00 | 239.064,00 | 243.373,00 | 247.760,00 |
| Saldo | -3.606.843,00 | -3.611.469,00 | -3.677.734,00 | -3.743.165,00 | -3.809.772,00 | -3.877.562,00 |
| Investerings | | | | | | |
| Uitgaven | 1.349.050,00 | 1.299.010,00 | 1.376.359,00 | 768.480,00 | 715.120,00 | 899.000,00 |
| Ontvangsten | 0,00 | 0,00 | 0,00 | 0,00 | 0,00 | 0,00 |
| Saldo | -1.349.050,00 | -1.299.010,00 | -1.376.359,00 | -768.480,00 | -715.120,00 | -899.000,00 |
| Financiering | | | | | | |
| Uitgaven | 0,00 | 0,00 | 0,00 | 0,00 | 0,00 | 0,00 |
| Ontvangsten | 0,00 | 0,00 | 0,00 | 0,00 | 0,00 | 0,00 |
| Saldo | 0,00 | 0,00 | 0,00 | 0,00 | 0,00 | 0,00 |
| Wonen | | | | | | |
| Exploitatie | | | | | | |
| Uitgaven | 791.389,58 | 805.320,00 | 814.955,00 | 798.770,00 | 813.415,00 | 828.293,00 |
| Ontvangsten | 105.527,00 | 107.416,00 | 109.343,00 | 111.303,00 | 113.298,00 | 115.330,00 |
| Saldo | -685.862,58 | -697.904,00 | -705.612,00 | -687.467,00 | -700.117,00 | -712.963,00 |
| Investerings | | | | | | |
| Uitgaven | 210.000,00 | 450.120,00 | 56.000,00 | 23.840,00 | 21.540,00 | 11.680,00 |
| Ontvangsten | 1.806.525,00 | 15.000,00 | 0,00 | 15.000,00 | 0,00 | 15.000,00 |
| Saldo | 1.596.525,00 | -435.120,00 | -56.000,00 | -8.840,00 | -21.540,00 | 3.320,00 |

| | 2020 | 2021 | 2022 | 2023 | 2024 | 2025 |
|---------------------|---------------|---------------|---------------|---------------|---------------|---------------|
| Financiering | | | | | | |
| Uitgaven | 35.000,00 | 35.000,00 | 35.000,00 | 35.000,00 | 35.000,00 | 35.000,00 |
| Ontvangsten | 35.000,00 | 35.000,00 | 35.000,00 | 35.000,00 | 35.000,00 | 35.000,00 |
| Saldo | 0,00 | 0,00 | 0,00 | 0,00 | 0,00 | 0,00 |
| Cultuur | | | | | | |
| Exploitatie | | | | | | |
| Uitgaven | 3.609.894,00 | 3.607.846,00 | 3.673.811,00 | 3.740.893,00 | 3.809.115,00 | 3.878.480,00 |
| Ontvangsten | 655.949,00 | 796.538,00 | 809.541,00 | 822.777,00 | 836.252,00 | 849.970,00 |
| Saldo | -2.953.945,00 | -2.811.308,00 | -2.864.270,00 | -2.918.116,00 | -2.972.863,00 | -3.028.510,00 |
| Investerings | | | | | | |
| Uitgaven | 1.716.275,42 | 934.070,18 | 570.500,00 | 2.773.760,00 | 713.640,00 | 214.300,00 |
| Ontvangsten | 15.000,00 | 0,00 | 0,00 | 0,00 | 45.000,00 | 45.000,00 |
| Saldo | -1.701.275,42 | -934.070,18 | -570.500,00 | -2.773.760,00 | -668.640,00 | -169.300,00 |
| Financiering | | | | | | |
| Uitgaven | 0,00 | 0,00 | 0,00 | 0,00 | 0,00 | 0,00 |
| Ontvangsten | 0,00 | 0,00 | 0,00 | 0,00 | 0,00 | 0,00 |
| Saldo | 0,00 | 0,00 | 0,00 | 0,00 | 0,00 | 0,00 |
| Sport | | | | | | |
| Exploitatie | | | | | | |
| Uitgaven | 2.783.267,00 | 2.772.718,00 | 2.794.078,00 | 2.842.041,00 | 2.882.736,00 | 2.932.675,00 |
| Ontvangsten | 401.548,00 | 402.714,00 | 409.248,00 | 415.900,00 | 422.672,00 | 429.565,00 |
| Saldo | -2.381.719,00 | -2.370.004,00 | -2.384.830,00 | -2.426.141,00 | -2.460.064,00 | -2.503.110,00 |
| Investerings | | | | | | |
| Uitgaven | 8.433.195,33 | 837.620,00 | 500.000,00 | 2.400.000,00 | 1.000.000,00 | 364.880,00 |
| Ontvangsten | 1.076.875,00 | 50.000,00 | 50.000,00 | 50.000,00 | 50.000,00 | 50.000,00 |
| Saldo | -7.356.320,33 | -787.620,00 | -450.000,00 | -2.350.000,00 | -950.000,00 | -314.880,00 |
| Financiering | | | | | | |
| Uitgaven | 0,00 | 0,00 | 0,00 | 0,00 | 0,00 | 0,00 |
| Ontvangsten | 0,00 | 0,00 | 0,00 | 0,00 | 0,00 | 0,00 |
| Saldo | 0,00 | 0,00 | 0,00 | 0,00 | 0,00 | 0,00 |
| Jeugd | | | | | | |
| Exploitatie | | | | | | |
| Uitgaven | 662.173,00 | 657.623,00 | 668.180,00 | 678.923,00 | 689.852,00 | 700.967,00 |
| Ontvangsten | 65.443,00 | 66.532,00 | 67.823,00 | 69.046,00 | 70.292,00 | 71.560,00 |
| Saldo | -596.730,00 | -591.091,00 | -600.357,00 | -609.877,00 | -619.560,00 | -629.407,00 |
| Investerings | | | | | | |
| Uitgaven | 85.000,00 | 83.360,00 | 80.000,00 | 80.000,00 | 81.120,00 | 80.000,00 |
| Ontvangsten | 0,00 | 0,00 | 0,00 | 0,00 | 0,00 | 0,00 |
| Saldo | -85.000,00 | -83.360,00 | -80.000,00 | -80.000,00 | -81.120,00 | -80.000,00 |
| Financiering | | | | | | |
| Uitgaven | 0,00 | 0,00 | 0,00 | 0,00 | 0,00 | 0,00 |

| | 2020 | 2021 | 2022 | 2023 | 2024 | 2025 |
|----------------------------|---------------|---------------|---------------|---------------|---------------|---------------|
| Ontvangsten | 0,00 | 0,00 | 0,00 | 0,00 | 0,00 | 0,00 |
| Saldo | 0,00 | 0,00 | 0,00 | 0,00 | 0,00 | 0,00 |
| Onderwijs | | | | | | |
| Exploitatie | | | | | | |
| Uitgaven | 3.615.721,00 | 3.603.801,00 | 3.627.360,00 | 3.651.338,00 | 3.675.758,00 | 3.700.610,00 |
| Ontvangsten | 3.124.198,30 | 3.126.837,30 | 3.138.750,30 | 3.150.842,30 | 3.163.112,30 | 3.175.564,30 |
| Saldo | -491.522,70 | -476.963,70 | -488.609,70 | -500.495,70 | -512.645,70 | -525.045,70 |
| Investerings | | | | | | |
| Uitgaven | 295.000,00 | 115.000,00 | 1.619.000,00 | 19.000,00 | 21.500,00 | 17.080,00 |
| Ontvangsten | 0,00 | 0,00 | 0,00 | 0,00 | 0,00 | 0,00 |
| Saldo | -295.000,00 | -115.000,00 | -1.619.000,00 | -19.000,00 | -21.500,00 | -17.080,00 |
| Financiering | | | | | | |
| Uitgaven | 0,00 | 0,00 | 0,00 | 0,00 | 0,00 | 0,00 |
| Ontvangsten | 0,00 | 0,00 | 0,00 | 0,00 | 0,00 | 0,00 |
| Saldo | 0,00 | 0,00 | 0,00 | 0,00 | 0,00 | 0,00 |
| Sociale dienst | | | | | | |
| Exploitatie | | | | | | |
| Uitgaven | 4.011.384,60 | 4.033.810,69 | 4.078.609,54 | 4.123.789,79 | 4.170.042,16 | 4.217.022,26 |
| Ontvangsten | 2.335.663,00 | 2.344.504,77 | 2.341.397,58 | 2.344.343,38 | 2.347.342,05 | 2.350.394,59 |
| Saldo | -1.675.721,60 | -1.689.305,92 | -1.737.211,96 | -1.779.446,41 | -1.822.700,11 | -1.866.627,67 |
| Investerings | | | | | | |
| Uitgaven | 201.000,00 | 144.800,00 | 60.000,00 | 60.000,00 | 60.000,00 | 60.000,00 |
| Ontvangsten | 113.295,00 | 53.200,00 | 53.105,00 | 53.010,00 | 52.914,00 | 52.818,00 |
| Saldo | -87.705,00 | -91.600,00 | -6.895,00 | -6.990,00 | -7.086,00 | -7.182,00 |
| Financiering | | | | | | |
| Uitgaven | 0,00 | 0,00 | 0,00 | 0,00 | 0,00 | 0,00 |
| Ontvangsten | 0,00 | 0,00 | 0,00 | 0,00 | 0,00 | 0,00 |
| Saldo | 0,00 | 0,00 | 0,00 | 0,00 | 0,00 | 0,00 |
| Woon- en zorgbeleid | | | | | | |
| Exploitatie | | | | | | |
| Uitgaven | 10.890.575,05 | 10.904.481,56 | 11.118.248,99 | 11.336.215,43 | 11.558.459,97 | 11.785.082,17 |
| Ontvangsten | 10.064.273,56 | 10.229.048,06 | 10.396.788,44 | 10.567.548,20 | 10.741.381,66 | 10.918.344,15 |
| Saldo | -826.301,49 | -675.433,50 | -721.460,55 | -768.667,23 | -817.078,31 | -866.738,02 |
| Investerings | | | | | | |
| Uitgaven | 420.250,00 | 235.400,00 | 435.000,00 | 175.000,00 | 47.500,00 | 64.000,00 |
| Ontvangsten | 802.015,00 | 802.015,00 | 802.015,00 | 802.015,00 | 802.015,00 | 802.015,00 |
| Saldo | 381.765,00 | 566.615,00 | 367.015,00 | 627.015,00 | 754.515,00 | 738.015,00 |
| Financiering | | | | | | |
| Uitgaven | 0,00 | 0,00 | 0,00 | 0,00 | 0,00 | 0,00 |
| Ontvangsten | 0,00 | 0,00 | 0,00 | 0,00 | 0,00 | 0,00 |
| Saldo | 0,00 | 0,00 | 0,00 | 0,00 | 0,00 | 0,00 |

T2: Ontvangsten en uitgaven naar economische aard

Planningsrapport: Meerjarenplan 2020 - 2025(MJP_2020-2025)

Laatste inschrijvingsnummer: 1341391

Gemeente en OCMW Wevelgem (0207.488.641)

Vanackerestraat 16 - 8560 Wevelgem

2020 - 2025

| I. Exploitatie-uitgaven | 2020 | 2021 | 2022 | 2023 | 2024 | 2025 |
|--|----------------------|----------------------|----------------------|----------------------|----------------------|----------------------|
| A. Operationele uitgaven | 47.602.762,96 | 47.881.671,59 | 48.799.614,20 | 49.750.435,42 | 50.733.041,11 | 51.606.543,16 |
| 1. Goederen en diensten | 10.750.173,96 | 10.353.888,59 | 10.516.401,20 | 10.540.174,42 | 10.724.572,11 | 10.909.619,16 |
| 2. Bezoldigingen, sociale lasten en pensioenen | 27.556.564,00 | 28.034.013,00 | 28.638.248,00 | 29.389.994,00 | 30.025.181,00 | 30.532.450,00 |
| a. Politiek personeel | 588.339,00 | 593.128,00 | 603.996,00 | 615.063,00 | 626.334,00 | 637.809,00 |
| b. Vastbenoemd niet-onderwijzend personeel | 10.333.358,00 | 10.503.152,00 | 10.801.653,00 | 11.170.159,00 | 11.507.518,00 | 11.711.224,00 |
| c. Niet vastbenoemd niet-onderwijzend personeel | 13.011.393,00 | 13.302.920,00 | 13.573.043,00 | 13.869.990,00 | 14.130.866,00 | 14.396.765,00 |
| d. Onderwijzend personeel ten laste van bestuur | 0,00 | 0,00 | 0,00 | 0,00 | 0,00 | 0,00 |
| e. Onderwijzend personeel ten laste van andere overheden | 2.266.016,00 | 2.266.016,00 | 2.266.016,00 | 2.266.016,00 | 2.266.016,00 | 2.266.016,00 |
| f. Andere personeelskosten | 1.137.208,00 | 1.146.734,00 | 1.167.388,00 | 1.238.450,00 | 1.259.889,00 | 1.281.759,00 |
| g. Pensioenen | 220.250,00 | 222.063,00 | 226.152,00 | 230.316,00 | 234.558,00 | 238.877,00 |
| 3. Individuele hulpverlening door het O.C.M.W. | 1.701.200,00 | 1.701.200,00 | 1.701.200,00 | 1.701.200,00 | 1.701.200,00 | 1.701.200,00 |
| 4. Toegestane werkingssubsidies | 7.456.695,00 | 7.658.440,00 | 7.809.635,00 | 7.984.937,00 | 8.147.958,00 | 8.329.144,00 |
| - aan de districten | 0,00 | 0,00 | 0,00 | 0,00 | 0,00 | 0,00 |
| - aan de eigen autonome provinciebedrijven (APB) | 0,00 | 0,00 | 0,00 | 0,00 | 0,00 | 0,00 |
| - aan de eigen autonome gemeentebedrijven (AGB) | 0,00 | 0,00 | 0,00 | 0,00 | 0,00 | 0,00 |
| - aan welzijnsverenigingen | 52.115,00 | 53.708,00 | 55.232,00 | 56.280,00 | 57.530,00 | 58.629,00 |
| - aan andere OCMW-verenigingen | 0,00 | 0,00 | 0,00 | 0,00 | 0,00 | 0,00 |
| - aan de politiezone | 3.990.970,00 | 4.090.744,00 | 4.193.013,00 | 4.297.838,00 | 4.405.284,00 | 4.515.416,00 |
| - aan de hulpverleningszone | 793.910,00 | 810.030,00 | 842.270,00 | 882.570,00 | 906.750,00 | 938.990,00 |
| - aan intergemeentelijke samenwerkingsverbanden (IGS) | 746.415,00 | 759.851,00 | 773.528,00 | 787.452,00 | 801.626,00 | 816.055,00 |
| - aan besturen van de eredienst | 301.741,00 | 362.336,00 | 357.692,00 | 359.166,00 | 364.298,00 | 368.136,00 |
| - aan niet-confessionele levensbeschouwelijke gemeenschappen | 0,00 | 0,00 | 0,00 | 0,00 | 0,00 | 0,00 |
| - aan andere begunstigden | 1.571.544,00 | 1.581.771,00 | 1.587.900,00 | 1.601.631,00 | 1.612.470,00 | 1.631.918,00 |
| 5. Andere operationele uitgaven | 138.130,00 | 134.130,00 | 134.130,00 | 134.130,00 | 134.130,00 | 134.130,00 |
| B. Financiële uitgaven | 1.414.812,00 | 1.345.622,00 | 1.285.343,00 | 1.225.764,00 | 1.169.384,00 | 1.101.555,00 |
| 1. Rente, commissies en kosten verbonden aan schulden | 1.413.552,00 | 1.344.362,00 | 1.284.083,00 | 1.224.504,00 | 1.168.124,00 | 1.100.295,00 |
| - aan financiële instellingen | 1.411.552,00 | 1.342.362,00 | 1.282.083,00 | 1.222.504,00 | 1.166.124,00 | 1.098.295,00 |
| - aan andere entiteiten | 2.000,00 | 2.000,00 | 2.000,00 | 2.000,00 | 2.000,00 | 2.000,00 |
| 2. Andere financiële uitgaven | 1.260,00 | 1.260,00 | 1.260,00 | 1.260,00 | 1.260,00 | 1.260,00 |
| C. Rechthebbenden uit het overschot van het | 0,00 | 0,00 | 0,00 | 0,00 | 0,00 | 0,00 |

| II. Exploitatieontvangsten | 2020 | 2021 | 2022 | 2023 | 2024 | 2025 |
|--|----------------------|----------------------|----------------------|----------------------|----------------------|----------------------|
| A. Operationele ontvangsten | 50.937.241,32 | 51.996.722,87 | 53.171.199,45 | 54.402.502,35 | 55.539.491,97 | 56.549.715,17 |
| 1. Ontvangsten uit de werking | 13.088.066,17 | 13.444.441,05 | 13.686.582,87 | 13.932.461,68 | 14.183.288,73 | 14.438.630,39 |
| 2. Fiscale ontvangsten en boetes | 23.165.502,00 | 23.577.596,00 | 24.195.363,00 | 24.801.177,00 | 25.299.872,00 | 25.809.068,00 |
| a. Aanvullende belastingen | 21.505.072,00 | 21.918.414,00 | 22.513.383,00 | 23.105.671,00 | 23.590.690,00 | 24.086.035,00 |
| - Opcentiemen op de onroerende voorheffing | 12.653.705,00 | 12.945.880,00 | 13.272.476,00 | 13.578.937,00 | 13.892.475,00 | 14.213.252,00 |
| - Aanvullende belasting op de personenbelasting | 8.341.739,00 | 8.453.732,00 | 8.712.767,00 | 8.989.087,00 | 9.150.891,00 | 9.315.607,00 |
| - Andere aanvullende belastingen | 509.628,00 | 518.802,00 | 528.140,00 | 537.647,00 | 547.324,00 | 557.176,00 |
| b. Andere belastingen en boetes | 1.660.430,00 | 1.659.182,00 | 1.681.980,00 | 1.695.506,00 | 1.709.182,00 | 1.723.033,00 |
| 3. Werkingssubsidies | 14.206.957,15 | 14.495.435,82 | 14.807.418,58 | 15.184.397,67 | 15.569.187,24 | 15.812.148,78 |
| a. Algemene werkingssubsidies | 8.685.490,85 | 9.002.450,52 | 9.342.093,28 | 9.726.673,37 | 10.106.005,94 | 10.343.450,48 |
| - Gemeentefonds | 7.231.253,26 | 7.429.315,26 | 7.633.319,26 | 7.843.443,26 | 8.059.870,26 | 8.282.789,26 |
| - Andere algemene werkingssubsidies | 1.454.237,59 | 1.573.135,26 | 1.708.774,02 | 1.883.230,11 | 2.046.135,68 | 2.060.661,22 |
| - van de federale overheid | 0,00 | 0,00 | 0,00 | 0,00 | 0,00 | 0,00 |
| - van de Vlaamse overheid | 1.454.237,59 | 1.573.135,26 | 1.708.774,02 | 1.883.230,11 | 2.046.135,68 | 2.060.661,22 |
| - van de provincie | 0,00 | 0,00 | 0,00 | 0,00 | 0,00 | 0,00 |
| - van de gemeente | 0,00 | 0,00 | 0,00 | 0,00 | 0,00 | 0,00 |
| - van het OCMW | 0,00 | 0,00 | 0,00 | 0,00 | 0,00 | 0,00 |
| - van andere entiteiten | 0,00 | 0,00 | 0,00 | 0,00 | 0,00 | 0,00 |
| b. Specifieke werkingssubsidies | 5.521.466,30 | 5.492.985,30 | 5.465.325,30 | 5.457.724,30 | 5.463.181,30 | 5.468.698,30 |
| - van de federale overheid | 2.712.571,00 | 2.689.090,00 | 2.661.430,00 | 2.653.829,00 | 2.659.286,00 | 2.664.803,00 |
| - van de Vlaamse overheid | 2.808.895,30 | 2.803.895,30 | 2.803.895,30 | 2.803.895,30 | 2.803.895,30 | 2.803.895,30 |
| - van de provincie | 0,00 | 0,00 | 0,00 | 0,00 | 0,00 | 0,00 |
| - van de gemeente | 0,00 | 0,00 | 0,00 | 0,00 | 0,00 | 0,00 |
| - van het OCMW | 0,00 | 0,00 | 0,00 | 0,00 | 0,00 | 0,00 |
| - van andere entiteiten | 0,00 | 0,00 | 0,00 | 0,00 | 0,00 | 0,00 |
| 4. Recuperatie individuele hulpverlening | 244.000,00 | 244.000,00 | 244.000,00 | 244.000,00 | 244.000,00 | 244.000,00 |
| 5. Andere operationele ontvangsten | 232.716,00 | 235.250,00 | 237.835,00 | 240.466,00 | 243.144,00 | 245.868,00 |
| B. Financiële ontvangsten | 3.337.642,00 | 3.384.850,00 | 3.430.889,00 | 2.903.626,00 | 2.951.684,00 | 2.952.417,00 |
| C. Tussenkost door derden in het tekort van het | 0,00 | 0,00 | 0,00 | 0,00 | 0,00 | 0,00 |
| | 2020 | 2021 | 2022 | 2023 | 2024 | 2025 |
| III. Exploitatiesaldo | 5.257.308,36 | 6.154.279,28 | 6.517.131,25 | 6.329.928,93 | 6.588.750,86 | 6.794.034,01 |
| I. Investeringsuitgaven | 2020 | 2021 | 2022 | 2023 | 2024 | 2025 |
| A. Investeringsuitgaven in financiële vaste activa | 0,00 | 0,00 | 0,00 | 0,00 | 0,00 | 0,00 |
| 1. Extern verzelfstandigde agentschappen | 0,00 | 0,00 | 0,00 | 0,00 | 0,00 | 0,00 |
| 2. Intergemeentelijke samenwerkingsverbanden en soortgelijke | 0,00 | 0,00 | 0,00 | 0,00 | 0,00 | 0,00 |
| 3. OCMW-verenigingen | 0,00 | 0,00 | 0,00 | 0,00 | 0,00 | 0,00 |
| 4. Andere financiële vaste activa | 0,00 | 0,00 | 0,00 | 0,00 | 0,00 | 0,00 |
| B. Investeringsuitgaven in materiële vaste activa | 20.698.272,33 | 14.683.260,18 | 16.979.859,00 | 15.016.140,00 | 10.823.920,00 | 6.519.900,00 |

| I. Investeringsuitgaven | 2020 | 2021 | 2022 | 2023 | 2024 | 2025 |
|--|---------------------|-------------------|---------------------|-------------------|-------------------|-------------------|
| 1. Gemeenschapsgoederen en bedrijfsmatige materiële vaste activa | 20.698.272,33 | 14.683.260,18 | 16.979.859,00 | 15.016.140,00 | 10.823.920,00 | 6.519.900,00 |
| a. Terreinen en gebouwen | 13.645.732,52 | 3.788.100,18 | 4.839.359,00 | 6.870.000,00 | 2.699.000,00 | 1.654.000,00 |
| b. Wegen en andere infrastructuur | 5.419.939,16 | 10.003.000,00 | 11.616.000,00 | 7.721.000,00 | 7.867.000,00 | 4.236.000,00 |
| c. Roerende goederen | 1.570.938,43 | 812.160,00 | 489.500,00 | 395.140,00 | 227.920,00 | 524.900,00 |
| d. Leasing en soortgelijke rechten | 0,00 | 0,00 | 0,00 | 0,00 | 0,00 | 0,00 |
| e. Erfgoed | 61.662,22 | 80.000,00 | 35.000,00 | 30.000,00 | 30.000,00 | 105.000,00 |
| 2. Andere materiële vaste activa | 0,00 | 0,00 | 0,00 | 0,00 | 0,00 | 0,00 |
| a. Onroerende goederen | 0,00 | 0,00 | 0,00 | 0,00 | 0,00 | 0,00 |
| b. Roerende goederen | 0,00 | 0,00 | 0,00 | 0,00 | 0,00 | 0,00 |
| C. Investeringsen in immateriële vaste activa | 498.870,00 | 208.000,00 | 90.000,00 | 50.000,00 | 70.000,00 | 60.000,00 |
| D. Toegestane investeringssubsidies | 669.604,00 | 499.610,00 | 428.670,00 | 463.670,00 | 906.240,00 | 406.240,00 |
| - aan de districten | 0,00 | 0,00 | 0,00 | 0,00 | 0,00 | 0,00 |
| - aan autonome provinciebedrijven (APB) | 0,00 | 0,00 | 0,00 | 0,00 | 0,00 | 0,00 |
| - aan autonome gemeentebedrijven (AGB) | 0,00 | 0,00 | 0,00 | 0,00 | 0,00 | 0,00 |
| - aan welzijnsverenigingen | 0,00 | 0,00 | 0,00 | 0,00 | 0,00 | 0,00 |
| - aan andere OCMW-verenigingen | 0,00 | 0,00 | 0,00 | 0,00 | 0,00 | 0,00 |
| - aan de politiezone | 0,00 | 0,00 | 0,00 | 0,00 | 0,00 | 0,00 |
| - aan de hulpverleningszone | 350.610,00 | 350.610,00 | 358.670,00 | 358.670,00 | 351.240,00 | 351.240,00 |
| - aan intergemeentelijke samenwerkingsverbanden (IGS) | 0,00 | 0,00 | 0,00 | 0,00 | 0,00 | 0,00 |
| - aan niet-confessionele levensbeschouwelijke gemeenschappen | 0,00 | 0,00 | 0,00 | 0,00 | 0,00 | 0,00 |
| - aan besturen van de eredienst | 138.994,00 | 49.000,00 | 20.000,00 | 25.000,00 | 5.000,00 | 5.000,00 |
| - aan andere begunstigden | 180.000,00 | 100.000,00 | 50.000,00 | 80.000,00 | 550.000,00 | 50.000,00 |
| II. Investeringsontvangsten | 2020 | 2021 | 2022 | 2023 | 2024 | 2025 |
| A. Verkoop van financiële vaste activa | 0,00 | 0,00 | 0,00 | 0,00 | 0,00 | 0,00 |
| 1. Extern verzelfstandigde agentschappen | 0,00 | 0,00 | 0,00 | 0,00 | 0,00 | 0,00 |
| 2. Intergemeentelijke samenwerkingsverbanden en soortgelijke | 0,00 | 0,00 | 0,00 | 0,00 | 0,00 | 0,00 |
| 3. OCMW-verenigingen | 0,00 | 0,00 | 0,00 | 0,00 | 0,00 | 0,00 |
| 4. Andere financiële vaste activa | 0,00 | 0,00 | 0,00 | 0,00 | 0,00 | 0,00 |
| B. Verkoop van materiële vaste activa | 1.808.525,00 | 17.000,00 | 1.300.000,00 | 0,00 | 0,00 | 0,00 |
| 1. Gemeenschapsgoederen en bedrijfsmatige materiële vaste activa | 1.808.525,00 | 17.000,00 | 1.300.000,00 | 0,00 | 0,00 | 0,00 |
| a. Terreinen en gebouwen | 1.808.525,00 | 17.000,00 | 1.300.000,00 | 0,00 | 0,00 | 0,00 |
| b. Wegen en andere infrastructuur | 0,00 | 0,00 | 0,00 | 0,00 | 0,00 | 0,00 |
| c. Roerende goederen | 0,00 | 0,00 | 0,00 | 0,00 | 0,00 | 0,00 |
| d. Leasing en soortgelijke rechten | 0,00 | 0,00 | 0,00 | 0,00 | 0,00 | 0,00 |
| e. Erfgoed | 0,00 | 0,00 | 0,00 | 0,00 | 0,00 | 0,00 |
| 2. Andere materiële vaste activa | 0,00 | 0,00 | 0,00 | 0,00 | 0,00 | 0,00 |
| a. Onroerende goederen | 0,00 | 0,00 | 0,00 | 0,00 | 0,00 | 0,00 |
| b. Roerende goederen | 0,00 | 0,00 | 0,00 | 0,00 | 0,00 | 0,00 |

| II. Investeringsontvangsten | 2020 | 2021 | 2022 | 2023 | 2024 | 2025 |
|---|-----------------------|----------------------|----------------------|-----------------------|----------------------|----------------------|
| C. Verkoop van immateriële vaste activa | 0,00 | 0,00 | 0,00 | 0,00 | 0,00 | 0,00 |
| D. Investeringssubsidies en -schenkingen | 4.049.310,00 | 6.722.215,00 | 7.166.620,00 | 5.330.025,00 | 5.626.929,00 | 1.966.833,00 |
| - van de federale overheid | 0,00 | 0,00 | 0,00 | 0,00 | 0,00 | 0,00 |
| - van de Vlaamse overheid | 3.909.310,00 | 6.642.215,00 | 7.086.620,00 | 5.250.025,00 | 5.546.929,00 | 1.886.833,00 |
| - van de provincie | 90.000,00 | 30.000,00 | 30.000,00 | 30.000,00 | 30.000,00 | 30.000,00 |
| - van de gemeente | 0,00 | 0,00 | 0,00 | 0,00 | 0,00 | 0,00 |
| - van het OCMW | 0,00 | 0,00 | 0,00 | 0,00 | 0,00 | 0,00 |
| - van andere entiteiten | 50.000,00 | 50.000,00 | 50.000,00 | 50.000,00 | 50.000,00 | 50.000,00 |
| | 2020 | 2021 | 2022 | 2023 | 2024 | 2025 |
| III. Investeringsaldo | -16.008.911,33 | -8.651.655,18 | -9.031.909,00 | -10.199.785,00 | -6.173.231,00 | -5.019.307,00 |
| | 2020 | 2021 | 2022 | 2023 | 2024 | 2025 |
| Saldo exploitatie en investeringen | -10.751.602,97 | -2.497.375,90 | -2.514.777,75 | -3.869.856,07 | 415.519,86 | 1.774.727,01 |
| I. Financieringsuitgaven | 2020 | 2021 | 2022 | 2023 | 2024 | 2025 |
| A. Vereffening van financiële schulden | 4.515.787,19 | 4.371.338,37 | 4.439.016,10 | 4.537.846,72 | 4.726.835,02 | 4.830.311,62 |
| 1. Periodieke aflossingen van opgenomen leningen en leasings | 4.515.787,19 | 4.371.338,37 | 4.439.016,10 | 4.537.846,72 | 4.726.835,02 | 4.830.311,62 |
| 2. Niet-periodieke aflossingen van opgenomen leningen en leasings | 0,00 | 0,00 | 0,00 | 0,00 | 0,00 | 0,00 |
| B. Vereffening van niet-financiële schulden | 35.000,00 | 35.000,00 | 35.000,00 | 35.000,00 | 35.000,00 | 35.000,00 |
| C. Toegestane leningen en betalingsuitstel | 0,00 | 0,00 | 0,00 | 0,00 | 0,00 | 0,00 |
| 1. Toegestane leningen | 0,00 | 0,00 | 0,00 | 0,00 | 0,00 | 0,00 |
| - aan autonome provinciebedrijven (APB) | 0,00 | 0,00 | 0,00 | 0,00 | 0,00 | 0,00 |
| - aan autonome gemeentebedrijven (AGB) | 0,00 | 0,00 | 0,00 | 0,00 | 0,00 | 0,00 |
| - aan welzijnsverenigingen | 0,00 | 0,00 | 0,00 | 0,00 | 0,00 | 0,00 |
| - aan andere OCMW-verenigingen | 0,00 | 0,00 | 0,00 | 0,00 | 0,00 | 0,00 |
| - aan de politiezone | 0,00 | 0,00 | 0,00 | 0,00 | 0,00 | 0,00 |
| - aan de hulpverleningszone | 0,00 | 0,00 | 0,00 | 0,00 | 0,00 | 0,00 |
| - aan intergemeentelijke samenwerkingsverbanden (IGS) | 0,00 | 0,00 | 0,00 | 0,00 | 0,00 | 0,00 |
| - aan besturen van de eredienst | 0,00 | 0,00 | 0,00 | 0,00 | 0,00 | 0,00 |
| - aan niet-confessionele levensbeschouwelijke gemeenschappen | 0,00 | 0,00 | 0,00 | 0,00 | 0,00 | 0,00 |
| - aan andere begunstigden | 0,00 | 0,00 | 0,00 | 0,00 | 0,00 | 0,00 |
| 2. Toegestaan betalingsuitstel | 0,00 | 0,00 | 0,00 | 0,00 | 0,00 | 0,00 |
| D. Vooruitbetalingen | 0,00 | 0,00 | 0,00 | 0,00 | 0,00 | 0,00 |
| E. Kapitaalsverminderingen | 0,00 | 0,00 | 0,00 | 0,00 | 0,00 | 0,00 |
| | 2020 | 2021 | 2022 | 2023 | 2024 | 2025 |
| II. Financieringsontvangsten | | | | | | |
| A. Aangaan van financiële schulden | 3.900.000,00 | 3.900.000,00 | 3.900.000,00 | 3.900.000,00 | 3.900.000,00 | 3.900.000,00 |
| - opname van leningen en leasings bij financiële instellingen | 3.900.000,00 | 3.900.000,00 | 3.900.000,00 | 3.900.000,00 | 3.900.000,00 | 3.900.000,00 |
| - opname van leningen en leasings bij andere entiteiten | 0,00 | 0,00 | 0,00 | 0,00 | 0,00 | 0,00 |

Ontvangsten en uitgaven naar economische aard
Gemeente en OCMW Wevelgem (0207.488.641)

| II. Financieringsontvangsten | 2020 | 2021 | 2022 | 2023 | 2024 | 2025 |
|--|-----------------------|----------------------|----------------------|----------------------|--------------------|--------------------|
| B. Aangaan van niet-financiële schulden | 35.000,00 | 35.000,00 | 35.000,00 | 35.000,00 | 35.000,00 | 35.000,00 |
| C. Vereffening van toegestane leningen en | 24.188,11 | 13.359,90 | 13.731,05 | 14.054,57 | 14.456,03 | 14.873,76 |
| 1. Terugvordering van toegestane leningen | 24.188,11 | 13.359,90 | 13.731,05 | 14.054,57 | 14.456,03 | 14.873,76 |
| a. Periodieke terugvorderingen | 24.188,11 | 13.359,90 | 13.731,05 | 14.054,57 | 14.456,03 | 14.873,76 |
| b. Niet-periodieke terugvorderingen | 0,00 | 0,00 | 0,00 | 0,00 | 0,00 | 0,00 |
| 2. Vereffening van betalingsuitstel | 0,00 | 0,00 | 0,00 | 0,00 | 0,00 | 0,00 |
| D. Vereffening van vooruitbetalingen | 0,00 | 0,00 | 0,00 | 0,00 | 0,00 | 0,00 |
| E. Kapitaalsvermeerderingen | 0,00 | 0,00 | 0,00 | 0,00 | 0,00 | 0,00 |
| F. Bijdragen en schenkingen niet gekoppeld aan operationele | 0,00 | 0,00 | 0,00 | 0,00 | 0,00 | 0,00 |
| | 2020 | 2021 | 2022 | 2023 | 2024 | 2025 |
| III. Financieringssaldo | -591.599,08 | -457.978,47 | -525.285,05 | -623.792,15 | -812.378,99 | -915.437,86 |
| | 2020 | 2021 | 2022 | 2023 | 2024 | 2025 |
| Budgettair resultaat van het boekjaar | -11.343.202,05 | -2.955.354,37 | -3.040.062,80 | -4.493.648,22 | -396.859,13 | 859.289,15 |

T3: Investeringsproject

Planningsrapport: Meerjarenplan 2020 - 2025(MJP_2020-2025)

Laatste inschrijvingsnummer: 1341391

Gemeente en OCMW Wevelgem (0207.488.641)

Vanackerestraat 16 - 8560 Wevelgem

2020 - 2025

| I-PB1-AP1: Dienstverlening PB1-AP1: Wevelgem kiest de beste weg om een efficiënte, transparante en vlotte dienstverlening te bieden | Reeds gerealiseerd | | Nog te realiseren | | | Totaal |
|--|--------------------|-------------|-------------------|-------------------|-------------|-------------------|
| | Voor MJP | In MJP | Voor MJP | In MJP | Na MJP | |
| I. UITGAVEN | 0,00 | 0,00 | 0,00 | 231.000,00 | 0,00 | 231.000,00 |
| A. Investerings in financiële vaste activa | 0,00 | 0,00 | 0,00 | 0,00 | 0,00 | 0,00 |
| 1. Extern verzelfstandigde agentschappen | | | | 0,00 | | 0,00 |
| 2. Intergemeentelijke samenwerkingsverbanden en soortgelijke entiteiten | | | | 0,00 | | 0,00 |
| 3. OCMW-verenigingen | | | | 0,00 | | 0,00 |
| 4. Andere financiële vaste activa | | | | 0,00 | | 0,00 |
| B. Investerings in materiële vaste activa | 0,00 | 0,00 | 0,00 | 223.000,00 | 0,00 | 223.000,00 |
| 1. Gemeenschapsgoederen en bedrijfsmatige materiële vaste activa | 0,00 | 0,00 | 0,00 | 223.000,00 | 0,00 | 223.000,00 |
| a. Terreinen en gebouwen | | | | 0,00 | | 0,00 |
| b. Wegen en andere infrastructuur | | | | 0,00 | | 0,00 |
| c. Roerende goederen | | | | 223.000,00 | | 223.000,00 |
| d. Leasing en soortgelijke rechten | | | | 0,00 | | 0,00 |
| e. Erfgoed | | | | 0,00 | | 0,00 |
| 2. Andere materiële vaste activa | 0,00 | 0,00 | 0,00 | 0,00 | 0,00 | 0,00 |
| a. Onroerende goederen | | | | 0,00 | | 0,00 |
| b. Roerende goederen | | | | 0,00 | | 0,00 |
| C. Investerings in immateriële vaste activa | | | | 8.000,00 | | 8.000,00 |
| D. Toegestane investeringssubsidies | | | | 0,00 | | 0,00 |
| II. ONTVANGSTEN | 0,00 | 0,00 | 0,00 | 0,00 | 0,00 | 0,00 |
| A. Verkoop van financiële vaste activa | 0,00 | 0,00 | 0,00 | 0,00 | 0,00 | 0,00 |
| 1. Extern verzelfstandigde agentschappen | | | | 0,00 | | 0,00 |
| 2. Intergemeentelijke samenwerkingsverbanden en soortgelijke entiteiten | | | | 0,00 | | 0,00 |
| 3. OCMW-verenigingen | | | | 0,00 | | 0,00 |
| 4. Andere financiële vaste activa | | | | 0,00 | | 0,00 |
| B. Verkoop van materiële vaste activa | 0,00 | 0,00 | 0,00 | 0,00 | 0,00 | 0,00 |
| 1. Gemeenschapsgoederen en bedrijfsmatige materiële vaste activa | 0,00 | 0,00 | 0,00 | 0,00 | 0,00 | 0,00 |
| a. Terreinen en gebouwen | | | | 0,00 | | 0,00 |
| b. Wegen en andere infrastructuur | | | | 0,00 | | 0,00 |
| c. Roerende goederen | | | | 0,00 | | 0,00 |
| d. Leasing en soortgelijke rechten | | | | 0,00 | | 0,00 |
| e. Erfgoed | | | | 0,00 | | 0,00 |
| 2. Andere materiële vaste activa | 0,00 | 0,00 | 0,00 | 0,00 | 0,00 | 0,00 |
| a. Onroerende goederen | | | | 0,00 | | 0,00 |
| b. Roerende goederen | | | | 0,00 | | 0,00 |
| C. Verkoop van immateriële vaste activa | | | | 0,00 | | 0,00 |
| D. Investeringsubsidies en -schenkingen | | | | 0,00 | | 0,00 |

| I-PB1-AP2: Kind- en jeugd vriendelijk - vlindertuin PB1-AP2: Wevelgem is een kind-, jeugd- en leeftijdsvriendelijke gemeente. | Reeds gerealiseerd | | Nog te realiseren | | | Totaal |
|---|-----------------------|-------------|-------------------|------------------|-------------|------------------|
| | Voor MJP | In MJP | Voor MJP | In MJP | Na MJP | |
| I. UITGAVEN | 0,00 | 0,00 | 0,00 | 60.000,00 | 0,00 | 60.000,00 |
| A. Investerings in financiële vaste activa | 0,00 | 0,00 | 0,00 | 0,00 | 0,00 | 0,00 |
| 1. Extern verzelfstandigde agentschappen | | | | 0,00 | | 0,00 |
| 2. Intergemeentelijke samenwerkingsverbanden en soortgelijke entiteiten | | | | 0,00 | | 0,00 |
| 3. OCMW-verenigingen | | | | 0,00 | | 0,00 |
| 4. Andere financiële vaste activa | | | | 0,00 | | 0,00 |
| B. Investerings in materiële vaste activa | 0,00 | 0,00 | 0,00 | 60.000,00 | 0,00 | 60.000,00 |
| 1. Gemeenschapsgoederen en bedrijfsmatige materiële vaste activa | 0,00 | 0,00 | 0,00 | 60.000,00 | 0,00 | 60.000,00 |
| a. Terreinen en gebouwen | | | | 60.000,00 | | 60.000,00 |
| b. Wegen en andere infrastructuur | | | | 0,00 | | 0,00 |
| c. Roerende goederen | | | | 0,00 | | 0,00 |
| d. Leasing en soortgelijke rechten | | | | 0,00 | | 0,00 |
| e. Erfgoed | | | | 0,00 | | 0,00 |
| 2. Andere materiële vaste activa | 0,00 | 0,00 | 0,00 | 0,00 | 0,00 | 0,00 |
| a. Onroerende goederen | | | | 0,00 | | 0,00 |
| b. Roerende goederen | | | | 0,00 | | 0,00 |
| C. Investerings in immateriële vaste activa | | | | 0,00 | | 0,00 |
| D. Toegestane investeringssubsidies | | | | 0,00 | | 0,00 |
| II. ONTVANGSTEN | 0,00 | 0,00 | 0,00 | 0,00 | 0,00 | 0,00 |
| A. Verkoop van financiële vaste activa | 0,00 | 0,00 | 0,00 | 0,00 | 0,00 | 0,00 |
| 1. Extern verzelfstandigde agentschappen | | | | 0,00 | | 0,00 |
| 2. Intergemeentelijke samenwerkingsverbanden en soortgelijke entiteiten | | | | 0,00 | | 0,00 |
| 3. OCMW-verenigingen | | | | 0,00 | | 0,00 |
| 4. Andere financiële vaste activa | | | | 0,00 | | 0,00 |
| B. Verkoop van materiële vaste activa | 0,00 | 0,00 | 0,00 | 0,00 | 0,00 | 0,00 |
| 1. Gemeenschapsgoederen en bedrijfsmatige materiële vaste activa | 0,00 | 0,00 | 0,00 | 0,00 | 0,00 | 0,00 |
| a. Terreinen en gebouwen | | | | 0,00 | | 0,00 |
| b. Wegen en andere infrastructuur | | | | 0,00 | | 0,00 |
| c. Roerende goederen | | | | 0,00 | | 0,00 |
| d. Leasing en soortgelijke rechten | | | | 0,00 | | 0,00 |
| e. Erfgoed | | | | 0,00 | | 0,00 |
| 2. Andere materiële vaste activa | 0,00 | 0,00 | 0,00 | 0,00 | 0,00 | 0,00 |
| a. Onroerende goederen | | | | 0,00 | | 0,00 |
| b. Roerende goederen | | | | 0,00 | | 0,00 |
| C. Verkoop van immateriële vaste activa | | | | 0,00 | | 0,00 |
| D. Investeringsubsidies en -schenkingen | | | | 0,00 | | 0,00 |

| I-PB1-AP4: Inclusie PB1-AP4: Wevelgem voert een inclusief beleid. | Reeds gerealiseerd | | Nog te realiseren | | | Totaal |
|---|-----------------------|-------------|-------------------|------------------|-------------|------------------|
| | Voor MJP | In MJP | Voor MJP | In MJP | Na MJP | |
| I. UITGAVEN | 0,00 | 0,00 | 0,00 | 50.000,00 | 0,00 | 50.000,00 |
| A. Investerings in financiële vaste activa | 0,00 | 0,00 | 0,00 | 0,00 | 0,00 | 0,00 |
| 1. Extern verzelfstandigde agentschappen | | | | 0,00 | | 0,00 |
| 2. Intergemeentelijke samenwerkingsverbanden en soortgelijke entiteiten | | | | 0,00 | | 0,00 |
| 3. OCMW-verenigingen | | | | 0,00 | | 0,00 |
| 4. Andere financiële vaste activa | | | | 0,00 | | 0,00 |
| B. Investerings in materiële vaste activa | 0,00 | 0,00 | 0,00 | 50.000,00 | 0,00 | 50.000,00 |
| 1. Gemeenschapsgoederen en bedrijfsmatige materiële vaste activa | 0,00 | 0,00 | 0,00 | 50.000,00 | 0,00 | 50.000,00 |
| a. Terreinen en gebouwen | | | | 50.000,00 | | 50.000,00 |
| b. Wegen en andere infrastructuur | | | | 0,00 | | 0,00 |
| c. Roerende goederen | | | | 0,00 | | 0,00 |
| d. Leasing en soortgelijke rechten | | | | 0,00 | | 0,00 |
| e. Erfgoed | | | | 0,00 | | 0,00 |
| 2. Andere materiële vaste activa | 0,00 | 0,00 | 0,00 | 0,00 | 0,00 | 0,00 |
| a. Onroerende goederen | | | | 0,00 | | 0,00 |
| b. Roerende goederen | | | | 0,00 | | 0,00 |
| C. Investerings in immateriële vaste activa | | | | 0,00 | | 0,00 |
| D. Toegestane investeringssubsidies | | | | 0,00 | | 0,00 |
| II. ONTVANGSTEN | 0,00 | 0,00 | 0,00 | 0,00 | 0,00 | 0,00 |
| A. Verkoop van financiële vaste activa | 0,00 | 0,00 | 0,00 | 0,00 | 0,00 | 0,00 |
| 1. Extern verzelfstandigde agentschappen | | | | 0,00 | | 0,00 |
| 2. Intergemeentelijke samenwerkingsverbanden en soortgelijke entiteiten | | | | 0,00 | | 0,00 |
| 3. OCMW-verenigingen | | | | 0,00 | | 0,00 |
| 4. Andere financiële vaste activa | | | | 0,00 | | 0,00 |
| B. Verkoop van materiële vaste activa | 0,00 | 0,00 | 0,00 | 0,00 | 0,00 | 0,00 |
| 1. Gemeenschapsgoederen en bedrijfsmatige materiële vaste activa | 0,00 | 0,00 | 0,00 | 0,00 | 0,00 | 0,00 |
| a. Terreinen en gebouwen | | | | 0,00 | | 0,00 |
| b. Wegen en andere infrastructuur | | | | 0,00 | | 0,00 |
| c. Roerende goederen | | | | 0,00 | | 0,00 |
| d. Leasing en soortgelijke rechten | | | | 0,00 | | 0,00 |
| e. Erfgoed | | | | 0,00 | | 0,00 |
| 2. Andere materiële vaste activa | 0,00 | 0,00 | 0,00 | 0,00 | 0,00 | 0,00 |
| a. Onroerende goederen | | | | 0,00 | | 0,00 |
| b. Roerende goederen | | | | 0,00 | | 0,00 |
| C. Verkoop van immateriële vaste activa | | | | 0,00 | | 0,00 |
| D. Investeringsubsidies en -schenkingen | | | | 0,00 | | 0,00 |

| I-PB1-AP5: Toegankelijkheids- en gelijke kansenbeleid PB1-AP5: Het gemeentelijk toegankelijkheids- en gelijke kansenbeleid wordt integraal benaderd. | Reeds gerealiseerd | | Nog te realiseren | | | Totaal |
|---|--------------------|-------------|-------------------|------------------|-------------|------------------|
| | Voor MJP | In MJP | Voor MJP | In MJP | Na MJP | |
| I. UITGAVEN | 0,00 | 0,00 | 0,00 | 86.102,40 | 0,00 | 86.102,40 |
| A. Investerings in financiële vaste activa | 0,00 | 0,00 | 0,00 | 0,00 | 0,00 | 0,00 |
| 1. Extern verzelfstandigde agentschappen | | | | 0,00 | | 0,00 |
| 2. Intergemeentelijke samenwerkingsverbanden en soortgelijke entiteiten | | | | 0,00 | | 0,00 |
| 3. OCMW-verenigingen | | | | 0,00 | | 0,00 |
| 4. Andere financiële vaste activa | | | | 0,00 | | 0,00 |
| B. Investerings in materiële vaste activa | 0,00 | 0,00 | 0,00 | 86.102,40 | 0,00 | 86.102,40 |
| 1. Gemeenschapsgoederen en bedrijfsmatige materiële vaste activa | 0,00 | 0,00 | 0,00 | 86.102,40 | 0,00 | 86.102,40 |
| a. Terreinen en gebouwen | | | | 86.102,40 | | 86.102,40 |
| b. Wegen en andere infrastructuur | | | | 0,00 | | 0,00 |
| c. Roerende goederen | | | | 0,00 | | 0,00 |
| d. Leasing en soortgelijke rechten | | | | 0,00 | | 0,00 |
| e. Erfgoed | | | | 0,00 | | 0,00 |
| 2. Andere materiële vaste activa | 0,00 | 0,00 | 0,00 | 0,00 | 0,00 | 0,00 |
| a. Onroerende goederen | | | | 0,00 | | 0,00 |
| b. Roerende goederen | | | | 0,00 | | 0,00 |
| C. Investerings in immateriële vaste activa | | | | 0,00 | | 0,00 |
| D. Toegestane investeringssubsidies | | | | 0,00 | | 0,00 |
| II. ONTVANGSTEN | 0,00 | 0,00 | 0,00 | 0,00 | 0,00 | 0,00 |
| A. Verkoop van financiële vaste activa | 0,00 | 0,00 | 0,00 | 0,00 | 0,00 | 0,00 |
| 1. Extern verzelfstandigde agentschappen | | | | 0,00 | | 0,00 |
| 2. Intergemeentelijke samenwerkingsverbanden en soortgelijke entiteiten | | | | 0,00 | | 0,00 |
| 3. OCMW-verenigingen | | | | 0,00 | | 0,00 |
| 4. Andere financiële vaste activa | | | | 0,00 | | 0,00 |
| B. Verkoop van materiële vaste activa | 0,00 | 0,00 | 0,00 | 0,00 | 0,00 | 0,00 |
| 1. Gemeenschapsgoederen en bedrijfsmatige materiële vaste activa | 0,00 | 0,00 | 0,00 | 0,00 | 0,00 | 0,00 |
| a. Terreinen en gebouwen | | | | 0,00 | | 0,00 |
| b. Wegen en andere infrastructuur | | | | 0,00 | | 0,00 |
| c. Roerende goederen | | | | 0,00 | | 0,00 |
| d. Leasing en soortgelijke rechten | | | | 0,00 | | 0,00 |
| e. Erfgoed | | | | 0,00 | | 0,00 |
| 2. Andere materiële vaste activa | 0,00 | 0,00 | 0,00 | 0,00 | 0,00 | 0,00 |
| a. Onroerende goederen | | | | 0,00 | | 0,00 |
| b. Roerende goederen | | | | 0,00 | | 0,00 |
| C. Verkoop van immateriële vaste activa | | | | 0,00 | | 0,00 |
| D. Investeringsubsidies en -schenkingen | | | | 0,00 | | 0,00 |

| I-PB1-AP6: Toegankelijke, kwaliteitsvolle zorg en welzijn op maat PB1-AP6: Aan elke inwoner wordt een toegankelijke, kwaliteitsvolle zorg en welzijn op maat aangeboden. | Reeds gerealiseerd | | Nog te realiseren | | | Totaal |
|---|--------------------|-------------|-------------------|-------------------|-------------|-------------------|
| | Voor MJP | In MJP | Voor MJP | In MJP | Na MJP | |
| I. UITGAVEN | 0,00 | 0,00 | 0,00 | 548.850,00 | 0,00 | 548.850,00 |
| A. Investerings in financiële vaste activa | 0,00 | 0,00 | 0,00 | 0,00 | 0,00 | 0,00 |
| 1. Extern verzelfstandigde agentschappen | | | | 0,00 | | 0,00 |
| 2. Intergemeentelijke samenwerkingsverbanden en soortgelijke entiteiten | | | | 0,00 | | 0,00 |
| 3. OCMW-verenigingen | | | | 0,00 | | 0,00 |
| 4. Andere financiële vaste activa | | | | 0,00 | | 0,00 |
| B. Investerings in materiële vaste activa | 0,00 | 0,00 | 0,00 | 548.850,00 | 0,00 | 548.850,00 |
| 1. Gemeenschapsgoederen en bedrijfsmatige materiële vaste activa | 0,00 | 0,00 | 0,00 | 548.850,00 | 0,00 | 548.850,00 |
| a. Terreinen en gebouwen | | | | 77.000,00 | | 77.000,00 |
| b. Wegen en andere infrastructuur | | | | 0,00 | | 0,00 |
| c. Roerende goederen | | | | 471.850,00 | | 471.850,00 |
| d. Leasing en soortgelijke rechten | | | | 0,00 | | 0,00 |
| e. Erfgoed | | | | 0,00 | | 0,00 |
| 2. Andere materiële vaste activa | 0,00 | 0,00 | 0,00 | 0,00 | 0,00 | 0,00 |
| a. Onroerende goederen | | | | 0,00 | | 0,00 |
| b. Roerende goederen | | | | 0,00 | | 0,00 |
| C. Investerings in immateriële vaste activa | | | | 0,00 | | 0,00 |
| D. Toegestane investeringssubsidies | | | | 0,00 | | 0,00 |
| II. ONTVANGSTEN | 0,00 | 0,00 | 0,00 | 0,00 | 0,00 | 0,00 |
| A. Verkoop van financiële vaste activa | 0,00 | 0,00 | 0,00 | 0,00 | 0,00 | 0,00 |
| 1. Extern verzelfstandigde agentschappen | | | | 0,00 | | 0,00 |
| 2. Intergemeentelijke samenwerkingsverbanden en soortgelijke entiteiten | | | | 0,00 | | 0,00 |
| 3. OCMW-verenigingen | | | | 0,00 | | 0,00 |
| 4. Andere financiële vaste activa | | | | 0,00 | | 0,00 |
| B. Verkoop van materiële vaste activa | 0,00 | 0,00 | 0,00 | 0,00 | 0,00 | 0,00 |
| 1. Gemeenschapsgoederen en bedrijfsmatige materiële vaste activa | 0,00 | 0,00 | 0,00 | 0,00 | 0,00 | 0,00 |
| a. Terreinen en gebouwen | | | | 0,00 | | 0,00 |
| b. Wegen en andere infrastructuur | | | | 0,00 | | 0,00 |
| c. Roerende goederen | | | | 0,00 | | 0,00 |
| d. Leasing en soortgelijke rechten | | | | 0,00 | | 0,00 |
| e. Erfgoed | | | | 0,00 | | 0,00 |
| 2. Andere materiële vaste activa | 0,00 | 0,00 | 0,00 | 0,00 | 0,00 | 0,00 |
| a. Onroerende goederen | | | | 0,00 | | 0,00 |
| b. Roerende goederen | | | | 0,00 | | 0,00 |
| C. Verkoop van immateriële vaste activa | | | | 0,00 | | 0,00 |
| D. Investeringsubsidies en -schenkingen | | | | 0,00 | | 0,00 |

| I-PB1-AP7: Lokaal veiligheidsbeleid PB1-AP7: Het lokale veiligheidsbeleid wordt gerealiseerd, waarvoor sterk samengewerkt wordt met | Reeds gerealiseerd | | Nog te realiseren | | | Totaal |
|---|--------------------|-------------|-------------------|---------------------|-------------|---------------------|
| | Voor MJP | In MJP | Voor MJP | In MJP | Na MJP | |
| I. UITGAVEN | 0,00 | 0,00 | 0,00 | 2.121.040,00 | 0,00 | 2.121.040,00 |
| A. Investerings in financiële vaste activa | 0,00 | 0,00 | 0,00 | 0,00 | 0,00 | 0,00 |
| 1. Extern verzelfstandigde agentschappen | | | | 0,00 | | 0,00 |
| 2. Intergemeentelijke samenwerkingsverbanden en soortgelijke entiteiten | | | | 0,00 | | 0,00 |
| 3. OCMW-verenigingen | | | | 0,00 | | 0,00 |
| 4. Andere financiële vaste activa | | | | 0,00 | | 0,00 |
| B. Investerings in materiële vaste activa | 0,00 | 0,00 | 0,00 | 0,00 | 0,00 | 0,00 |
| 1. Gemeenschapsgoederen en bedrijfsmatige materiële vaste activa | 0,00 | 0,00 | 0,00 | 0,00 | 0,00 | 0,00 |
| a. Terreinen en gebouwen | | | | 0,00 | | 0,00 |
| b. Wegen en andere infrastructuur | | | | 0,00 | | 0,00 |
| c. Roerende goederen | | | | 0,00 | | 0,00 |
| d. Leasing en soortgelijke rechten | | | | 0,00 | | 0,00 |
| e. Erfgoed | | | | 0,00 | | 0,00 |
| 2. Andere materiële vaste activa | 0,00 | 0,00 | 0,00 | 0,00 | 0,00 | 0,00 |
| a. Onroerende goederen | | | | 0,00 | | 0,00 |
| b. Roerende goederen | | | | 0,00 | | 0,00 |
| C. Investerings in immateriële vaste activa | | | | 0,00 | | 0,00 |
| D. Toegestane investeringssubsidies | | | | 2.121.040,00 | | 2.121.040,00 |
| II. ONTVANGSTEN | 0,00 | 0,00 | 0,00 | 0,00 | 0,00 | 0,00 |
| A. Verkoop van financiële vaste activa | 0,00 | 0,00 | 0,00 | 0,00 | 0,00 | 0,00 |
| 1. Extern verzelfstandigde agentschappen | | | | 0,00 | | 0,00 |
| 2. Intergemeentelijke samenwerkingsverbanden en soortgelijke entiteiten | | | | 0,00 | | 0,00 |
| 3. OCMW-verenigingen | | | | 0,00 | | 0,00 |
| 4. Andere financiële vaste activa | | | | 0,00 | | 0,00 |
| B. Verkoop van materiële vaste activa | 0,00 | 0,00 | 0,00 | 0,00 | 0,00 | 0,00 |
| 1. Gemeenschapsgoederen en bedrijfsmatige materiële vaste activa | 0,00 | 0,00 | 0,00 | 0,00 | 0,00 | 0,00 |
| a. Terreinen en gebouwen | | | | 0,00 | | 0,00 |
| b. Wegen en andere infrastructuur | | | | 0,00 | | 0,00 |
| c. Roerende goederen | | | | 0,00 | | 0,00 |
| d. Leasing en soortgelijke rechten | | | | 0,00 | | 0,00 |
| e. Erfgoed | | | | 0,00 | | 0,00 |
| 2. Andere materiële vaste activa | 0,00 | 0,00 | 0,00 | 0,00 | 0,00 | 0,00 |
| a. Onroerende goederen | | | | 0,00 | | 0,00 |
| b. Roerende goederen | | | | 0,00 | | 0,00 |
| C. Verkoop van immateriële vaste activa | | | | 0,00 | | 0,00 |
| D. Investeringsubsidies en -schenkingen | | | | 0,00 | | 0,00 |

| I-PB2-AP2: Gedeelde investeringen voor het beheer van specifieke infrastructuur PB2-AP2: De gemeente en verenigingen nemen samen de verantwoordelijkheid op. | Reeds gerealiseerd | | Nog te realiseren | | | Totaal |
|---|--------------------|-------------|-------------------|---------------------|-------------|---------------------|
| | Voor MJP | In MJP | Voor MJP | In MJP | Na MJP | |
| I. UITGAVEN | 0,00 | 0,00 | 0,00 | 1.550.000,00 | 0,00 | 1.550.000,00 |
| A. Investerings in financiële vaste activa | 0,00 | 0,00 | 0,00 | 0,00 | 0,00 | 0,00 |
| 1. Extern verzelfstandigde agentschappen | | | | 0,00 | | 0,00 |
| 2. Intergemeentelijke samenwerkingsverbanden en soortgelijke entiteiten | | | | 0,00 | | 0,00 |
| 3. OCMW-verenigingen | | | | 0,00 | | 0,00 |
| 4. Andere financiële vaste activa | | | | 0,00 | | 0,00 |
| B. Investerings in materiële vaste activa | 0,00 | 0,00 | 0,00 | 600.000,00 | 0,00 | 600.000,00 |
| 1. Gemeenschapsgoederen en bedrijfsmatige materiële vaste activa | 0,00 | 0,00 | 0,00 | 600.000,00 | 0,00 | 600.000,00 |
| a. Terreinen en gebouwen | | | | 600.000,00 | | 600.000,00 |
| b. Wegen en andere infrastructuur | | | | 0,00 | | 0,00 |
| c. Roerende goederen | | | | 0,00 | | 0,00 |
| d. Leasing en soortgelijke rechten | | | | 0,00 | | 0,00 |
| e. Erfgoed | | | | 0,00 | | 0,00 |
| 2. Andere materiële vaste activa | 0,00 | 0,00 | 0,00 | 0,00 | 0,00 | 0,00 |
| a. Onroerende goederen | | | | 0,00 | | 0,00 |
| b. Roerende goederen | | | | 0,00 | | 0,00 |
| C. Investerings in immateriële vaste activa | | | | 0,00 | | 0,00 |
| D. Toegestane investeringssubsidies | | | | 950.000,00 | | 950.000,00 |
| II. ONTVANGSTEN | 0,00 | 0,00 | 0,00 | 300.000,00 | 0,00 | 300.000,00 |
| A. Verkoop van financiële vaste activa | 0,00 | 0,00 | 0,00 | 0,00 | 0,00 | 0,00 |
| 1. Extern verzelfstandigde agentschappen | | | | 0,00 | | 0,00 |
| 2. Intergemeentelijke samenwerkingsverbanden en soortgelijke entiteiten | | | | 0,00 | | 0,00 |
| 3. OCMW-verenigingen | | | | 0,00 | | 0,00 |
| 4. Andere financiële vaste activa | | | | 0,00 | | 0,00 |
| B. Verkoop van materiële vaste activa | 0,00 | 0,00 | 0,00 | 0,00 | 0,00 | 0,00 |
| 1. Gemeenschapsgoederen en bedrijfsmatige materiële vaste activa | 0,00 | 0,00 | 0,00 | 0,00 | 0,00 | 0,00 |
| a. Terreinen en gebouwen | | | | 0,00 | | 0,00 |
| b. Wegen en andere infrastructuur | | | | 0,00 | | 0,00 |
| c. Roerende goederen | | | | 0,00 | | 0,00 |
| d. Leasing en soortgelijke rechten | | | | 0,00 | | 0,00 |
| e. Erfgoed | | | | 0,00 | | 0,00 |
| 2. Andere materiële vaste activa | 0,00 | 0,00 | 0,00 | 0,00 | 0,00 | 0,00 |
| a. Onroerende goederen | | | | 0,00 | | 0,00 |
| b. Roerende goederen | | | | 0,00 | | 0,00 |
| C. Verkoop van immateriële vaste activa | | | | 0,00 | | 0,00 |
| D. Investeringsubsidies en -schenkingen | | | | 300.000,00 | | 300.000,00 |

| I-PB2-AP4: Ruimte om te spelen in Wevelgem. PB2-AP4: Alle kinderen en jongeren krijgen de nodige ruimte om te spelen in Wevelgem. | Reeds gerealiseerd | | Nog te realiseren | | | Totaal |
|--|--------------------|-------------|-------------------|-------------------|-------------|-------------------|
| | Voor MJP | In MJP | Voor MJP | In MJP | Na MJP | |
| I. UITGAVEN | 0,00 | 0,00 | 0,00 | 230.000,00 | 0,00 | 230.000,00 |
| A. Investerings in financiële vaste activa | 0,00 | 0,00 | 0,00 | 0,00 | 0,00 | 0,00 |
| 1. Extern verzelfstandigde agentschappen | | | | 0,00 | | 0,00 |
| 2. Intergemeentelijke samenwerkingsverbanden en soortgelijke entiteiten | | | | 0,00 | | 0,00 |
| 3. OCMW-verenigingen | | | | 0,00 | | 0,00 |
| 4. Andere financiële vaste activa | | | | 0,00 | | 0,00 |
| B. Investerings in materiële vaste activa | 0,00 | 0,00 | 0,00 | 230.000,00 | 0,00 | 230.000,00 |
| 1. Gemeenschapsgoederen en bedrijfsmatige materiële vaste activa | 0,00 | 0,00 | 0,00 | 230.000,00 | 0,00 | 230.000,00 |
| a. Terreinen en gebouwen | | | | 230.000,00 | | 230.000,00 |
| b. Wegen en andere infrastructuur | | | | 0,00 | | 0,00 |
| c. Roerende goederen | | | | 0,00 | | 0,00 |
| d. Leasing en soortgelijke rechten | | | | 0,00 | | 0,00 |
| e. Erfgoed | | | | 0,00 | | 0,00 |
| 2. Andere materiële vaste activa | 0,00 | 0,00 | 0,00 | 0,00 | 0,00 | 0,00 |
| a. Onroerende goederen | | | | 0,00 | | 0,00 |
| b. Roerende goederen | | | | 0,00 | | 0,00 |
| C. Investerings in immateriële vaste activa | | | | 0,00 | | 0,00 |
| D. Toegestane investeringssubsidies | | | | 0,00 | | 0,00 |
| II. ONTVANGSTEN | 0,00 | 0,00 | 0,00 | 0,00 | 0,00 | 0,00 |
| A. Verkoop van financiële vaste activa | 0,00 | 0,00 | 0,00 | 0,00 | 0,00 | 0,00 |
| 1. Extern verzelfstandigde agentschappen | | | | 0,00 | | 0,00 |
| 2. Intergemeentelijke samenwerkingsverbanden en soortgelijke entiteiten | | | | 0,00 | | 0,00 |
| 3. OCMW-verenigingen | | | | 0,00 | | 0,00 |
| 4. Andere financiële vaste activa | | | | 0,00 | | 0,00 |
| B. Verkoop van materiële vaste activa | 0,00 | 0,00 | 0,00 | 0,00 | 0,00 | 0,00 |
| 1. Gemeenschapsgoederen en bedrijfsmatige materiële vaste activa | 0,00 | 0,00 | 0,00 | 0,00 | 0,00 | 0,00 |
| a. Terreinen en gebouwen | | | | 0,00 | | 0,00 |
| b. Wegen en andere infrastructuur | | | | 0,00 | | 0,00 |
| c. Roerende goederen | | | | 0,00 | | 0,00 |
| d. Leasing en soortgelijke rechten | | | | 0,00 | | 0,00 |
| e. Erfgoed | | | | 0,00 | | 0,00 |
| 2. Andere materiële vaste activa | 0,00 | 0,00 | 0,00 | 0,00 | 0,00 | 0,00 |
| a. Onroerende goederen | | | | 0,00 | | 0,00 |
| b. Roerende goederen | | | | 0,00 | | 0,00 |
| C. Verkoop van immateriële vaste activa | | | | 0,00 | | 0,00 |
| D. Investeringsubsidies en -schenkingen | | | | 0,00 | | 0,00 |

| I-PB2-AP5: Kwalitatieve en toegankelijke sport- en beweegruiimte PB2-AP5: Wevelgem maakt werk van een kwalitatieve en toegankelijke sport- en beweegruiimte. | Reeds gerealiseerd | | Nog te realiseren | | | Totaal |
|---|--------------------|-------------|-------------------|------------------|-------------|------------------|
| | Voor MJP | In MJP | Voor MJP | In MJP | Na MJP | |
| I. UITGAVEN | 0,00 | 0,00 | 0,00 | 30.000,00 | 0,00 | 30.000,00 |
| A. Investerings in financiële vaste activa | 0,00 | 0,00 | 0,00 | 0,00 | 0,00 | 0,00 |
| 1. Extern verzelfstandigde agentschappen | | | | 0,00 | | 0,00 |
| 2. Intergemeentelijke samenwerkingsverbanden en soortgelijke entiteiten | | | | 0,00 | | 0,00 |
| 3. OCMW-verenigingen | | | | 0,00 | | 0,00 |
| 4. Andere financiële vaste activa | | | | 0,00 | | 0,00 |
| B. Investerings in materiële vaste activa | 0,00 | 0,00 | 0,00 | 30.000,00 | 0,00 | 30.000,00 |
| 1. Gemeenschapsgoederen en bedrijfsmatige materiële vaste activa | 0,00 | 0,00 | 0,00 | 30.000,00 | 0,00 | 30.000,00 |
| a. Terreinen en gebouwen | | | | 30.000,00 | | 30.000,00 |
| b. Wegen en andere infrastructuur | | | | 0,00 | | 0,00 |
| c. Roerende goederen | | | | 0,00 | | 0,00 |
| d. Leasing en soortgelijke rechten | | | | 0,00 | | 0,00 |
| e. Erfgoed | | | | 0,00 | | 0,00 |
| 2. Andere materiële vaste activa | 0,00 | 0,00 | 0,00 | 0,00 | 0,00 | 0,00 |
| a. Onroerende goederen | | | | 0,00 | | 0,00 |
| b. Roerende goederen | | | | 0,00 | | 0,00 |
| C. Investerings in immateriële vaste activa | | | | 0,00 | | 0,00 |
| D. Toegestane investeringssubsidies | | | | 0,00 | | 0,00 |
| II. ONTVANGSTEN | 0,00 | 0,00 | 0,00 | 0,00 | 0,00 | 0,00 |
| A. Verkoop van financiële vaste activa | 0,00 | 0,00 | 0,00 | 0,00 | 0,00 | 0,00 |
| 1. Extern verzelfstandigde agentschappen | | | | 0,00 | | 0,00 |
| 2. Intergemeentelijke samenwerkingsverbanden en soortgelijke entiteiten | | | | 0,00 | | 0,00 |
| 3. OCMW-verenigingen | | | | 0,00 | | 0,00 |
| 4. Andere financiële vaste activa | | | | 0,00 | | 0,00 |
| B. Verkoop van materiële vaste activa | 0,00 | 0,00 | 0,00 | 0,00 | 0,00 | 0,00 |
| 1. Gemeenschapsgoederen en bedrijfsmatige materiële vaste activa | 0,00 | 0,00 | 0,00 | 0,00 | 0,00 | 0,00 |
| a. Terreinen en gebouwen | | | | 0,00 | | 0,00 |
| b. Wegen en andere infrastructuur | | | | 0,00 | | 0,00 |
| c. Roerende goederen | | | | 0,00 | | 0,00 |
| d. Leasing en soortgelijke rechten | | | | 0,00 | | 0,00 |
| e. Erfgoed | | | | 0,00 | | 0,00 |
| 2. Andere materiële vaste activa | 0,00 | 0,00 | 0,00 | 0,00 | 0,00 | 0,00 |
| a. Onroerende goederen | | | | 0,00 | | 0,00 |
| b. Roerende goederen | | | | 0,00 | | 0,00 |
| C. Verkoop van immateriële vaste activa | | | | 0,00 | | 0,00 |
| D. Investeringsubsidies en -schenkingen | | | | 0,00 | | 0,00 |

| I-PB2-AP6: Mogelijkheden tot sporten worden gecreëerd PB2-AP6: Meer mogelijkheden tot sporten worden gecreëerd voor inwoners en verenigingen. | Reeds gerealiseerd | | Nog te realiseren | | | Totaal |
|--|--------------------|-------------|---------------------|----------------------|-------------|----------------------|
| | Voor MJP | In MJP | Voor MJP | In MJP | Na MJP | |
| I. UITGAVEN | 0,00 | 0,00 | 3.194.302,11 | 13.377.525,23 | 0,00 | 16.571.827,34 |
| A. Investerings in financiële vaste activa | 0,00 | 0,00 | 0,00 | 0,00 | 0,00 | 0,00 |
| 1. Extern verzelfstandigde agentschappen | | | | 0,00 | | 0,00 |
| 2. Intergemeentelijke samenwerkingsverbanden en soortgelijke entiteiten | | | | 0,00 | | 0,00 |
| 3. OCMW-verenigingen | | | | 0,00 | | 0,00 |
| 4. Andere financiële vaste activa | | | | 0,00 | | 0,00 |
| B. Investerings in materiële vaste activa | 0,00 | 0,00 | 3.194.302,11 | 13.377.525,23 | 0,00 | 16.571.827,34 |
| 1. Gemeenschapsgoederen en bedrijfsmatige materiële vaste activa | 0,00 | 0,00 | 3.194.302,11 | 13.377.525,23 | 0,00 | 16.571.827,34 |
| a. Terreinen en gebouwen | | | 3.194.302,11 | 11.860.000,00 | | 15.054.302,11 |
| b. Wegen en andere infrastructuur | | | | 1.350.000,00 | | 1.350.000,00 |
| c. Roerende goederen | | | | 167.525,23 | | 167.525,23 |
| d. Leasing en soortgelijke rechten | | | | 0,00 | | 0,00 |
| e. Erfgoed | | | | 0,00 | | 0,00 |
| 2. Andere materiële vaste activa | 0,00 | 0,00 | 0,00 | 0,00 | 0,00 | 0,00 |
| a. Onroerende goederen | | | | 0,00 | | 0,00 |
| b. Roerende goederen | | | | 0,00 | | 0,00 |
| C. Investerings in immateriële vaste activa | | | | 0,00 | | 0,00 |
| D. Toegestane investeringssubsidies | | | | 0,00 | | 0,00 |
| II. ONTVANGSTEN | 0,00 | 0,00 | 0,00 | 1.026.875,00 | 0,00 | 1.026.875,00 |
| A. Verkoop van financiële vaste activa | 0,00 | 0,00 | 0,00 | 0,00 | 0,00 | 0,00 |
| 1. Extern verzelfstandigde agentschappen | | | | 0,00 | | 0,00 |
| 2. Intergemeentelijke samenwerkingsverbanden en soortgelijke entiteiten | | | | 0,00 | | 0,00 |
| 3. OCMW-verenigingen | | | | 0,00 | | 0,00 |
| 4. Andere financiële vaste activa | | | | 0,00 | | 0,00 |
| B. Verkoop van materiële vaste activa | 0,00 | 0,00 | 0,00 | 0,00 | 0,00 | 0,00 |
| 1. Gemeenschapsgoederen en bedrijfsmatige materiële vaste activa | 0,00 | 0,00 | 0,00 | 0,00 | 0,00 | 0,00 |
| a. Terreinen en gebouwen | | | | 0,00 | | 0,00 |
| b. Wegen en andere infrastructuur | | | | 0,00 | | 0,00 |
| c. Roerende goederen | | | | 0,00 | | 0,00 |
| d. Leasing en soortgelijke rechten | | | | 0,00 | | 0,00 |
| e. Erfgoed | | | | 0,00 | | 0,00 |
| 2. Andere materiële vaste activa | 0,00 | 0,00 | 0,00 | 0,00 | 0,00 | 0,00 |
| a. Onroerende goederen | | | | 0,00 | | 0,00 |
| b. Roerende goederen | | | | 0,00 | | 0,00 |
| C. Verkoop van immateriële vaste activa | | | | 0,00 | | 0,00 |
| D. Investeringsubsidies en -schenkingen | | | | 1.026.875,00 | | 1.026.875,00 |

| I-PB2-AP7: Vrije tijd, cultuur en bib PB2-AP7: Het geïntegreerd aanbod van het Cultuurcentrum en de bibliotheek is veelzijdig en | Reeds gerealiseerd | | Nog te realiseren | | | Totaal |
|--|-----------------------|-------------|-------------------|-------------------|-------------|-------------------|
| | Voor MJP | In MJP | Voor MJP | In MJP | Na MJP | |
| I. UITGAVEN | 0,00 | 0,00 | 0,00 | 757.000,00 | 0,00 | 757.000,00 |
| A. Investerings in financiële vaste activa | 0,00 | 0,00 | 0,00 | 0,00 | 0,00 | 0,00 |
| 1. Extern verzelfstandigde agentschappen | | | | 0,00 | | 0,00 |
| 2. Intergemeentelijke samenwerkingsverbanden en soortgelijke entiteiten | | | | 0,00 | | 0,00 |
| 3. OCMW-verenigingen | | | | 0,00 | | 0,00 |
| 4. Andere financiële vaste activa | | | | 0,00 | | 0,00 |
| B. Investerings in materiële vaste activa | 0,00 | 0,00 | 0,00 | 757.000,00 | 0,00 | 757.000,00 |
| 1. Gemeenschapsgoederen en bedrijfsmatige materiële vaste activa | 0,00 | 0,00 | 0,00 | 757.000,00 | 0,00 | 757.000,00 |
| a. Terreinen en gebouwen | | | | 730.000,00 | | 730.000,00 |
| b. Wegen en andere infrastructuur | | | | 0,00 | | 0,00 |
| c. Roerende goederen | | | | 27.000,00 | | 27.000,00 |
| d. Leasing en soortgelijke rechten | | | | 0,00 | | 0,00 |
| e. Erfgoed | | | | 0,00 | | 0,00 |
| 2. Andere materiële vaste activa | 0,00 | 0,00 | 0,00 | 0,00 | 0,00 | 0,00 |
| a. Onroerende goederen | | | | 0,00 | | 0,00 |
| b. Roerende goederen | | | | 0,00 | | 0,00 |
| C. Investerings in immateriële vaste activa | | | | 0,00 | | 0,00 |
| D. Toegestane investeringssubsidies | | | | 0,00 | | 0,00 |
| II. ONTVANGSTEN | 0,00 | 0,00 | 0,00 | 0,00 | 0,00 | 0,00 |
| A. Verkoop van financiële vaste activa | 0,00 | 0,00 | 0,00 | 0,00 | 0,00 | 0,00 |
| 1. Extern verzelfstandigde agentschappen | | | | 0,00 | | 0,00 |
| 2. Intergemeentelijke samenwerkingsverbanden en soortgelijke entiteiten | | | | 0,00 | | 0,00 |
| 3. OCMW-verenigingen | | | | 0,00 | | 0,00 |
| 4. Andere financiële vaste activa | | | | 0,00 | | 0,00 |
| B. Verkoop van materiële vaste activa | 0,00 | 0,00 | 0,00 | 0,00 | 0,00 | 0,00 |
| 1. Gemeenschapsgoederen en bedrijfsmatige materiële vaste activa | 0,00 | 0,00 | 0,00 | 0,00 | 0,00 | 0,00 |
| a. Terreinen en gebouwen | | | | 0,00 | | 0,00 |
| b. Wegen en andere infrastructuur | | | | 0,00 | | 0,00 |
| c. Roerende goederen | | | | 0,00 | | 0,00 |
| d. Leasing en soortgelijke rechten | | | | 0,00 | | 0,00 |
| e. Erfgoed | | | | 0,00 | | 0,00 |
| 2. Andere materiële vaste activa | 0,00 | 0,00 | 0,00 | 0,00 | 0,00 | 0,00 |
| a. Onroerende goederen | | | | 0,00 | | 0,00 |
| b. Roerende goederen | | | | 0,00 | | 0,00 |
| C. Verkoop van immateriële vaste activa | | | | 0,00 | | 0,00 |
| D. Investeringsubsidies en -schenkingen | | | | 0,00 | | 0,00 |

| I-PB2-AP8: Kunst PB2-AP8: Door het integreren van permanente en tijdelijke kunst in de publieke buiten- en binnenruimtes | Reeds gerealiseerd | | Nog te realiseren | | | Totaal |
|--|-----------------------|-------------|-------------------|-------------------|-------------|-------------------|
| | Voor MJP | In MJP | Voor MJP | In MJP | Na MJP | |
| I. UITGAVEN | 0,00 | 0,00 | 0,00 | 223.300,00 | 0,00 | 223.300,00 |
| A. Investerings in financiële vaste activa | 0,00 | 0,00 | 0,00 | 0,00 | 0,00 | 0,00 |
| 1. Extern verzelfstandigde agentschappen | | | | 0,00 | | 0,00 |
| 2. Intergemeentelijke samenwerkingsverbanden en soortgelijke entiteiten | | | | 0,00 | | 0,00 |
| 3. OCMW-verenigingen | | | | 0,00 | | 0,00 |
| 4. Andere financiële vaste activa | | | | 0,00 | | 0,00 |
| B. Investerings in materiële vaste activa | 0,00 | 0,00 | 0,00 | 223.300,00 | 0,00 | 223.300,00 |
| 1. Gemeenschapsgoederen en bedrijfsmatige materiële vaste activa | 0,00 | 0,00 | 0,00 | 223.300,00 | 0,00 | 223.300,00 |
| a. Terreinen en gebouwen | | | | 0,00 | | 0,00 |
| b. Wegen en andere infrastructuur | | | | 0,00 | | 0,00 |
| c. Roerende goederen | | | | 0,00 | | 0,00 |
| d. Leasing en soortgelijke rechten | | | | 0,00 | | 0,00 |
| e. Erfgoed | | | | 223.300,00 | | 223.300,00 |
| 2. Andere materiële vaste activa | 0,00 | 0,00 | 0,00 | 0,00 | 0,00 | 0,00 |
| a. Onroerende goederen | | | | 0,00 | | 0,00 |
| b. Roerende goederen | | | | 0,00 | | 0,00 |
| C. Investerings in immateriële vaste activa | | | | 0,00 | | 0,00 |
| D. Toegestane investeringssubsidies | | | | 0,00 | | 0,00 |
| II. ONTVANGSTEN | 0,00 | 0,00 | 0,00 | 0,00 | 0,00 | 0,00 |
| A. Verkoop van financiële vaste activa | 0,00 | 0,00 | 0,00 | 0,00 | 0,00 | 0,00 |
| 1. Extern verzelfstandigde agentschappen | | | | 0,00 | | 0,00 |
| 2. Intergemeentelijke samenwerkingsverbanden en soortgelijke entiteiten | | | | 0,00 | | 0,00 |
| 3. OCMW-verenigingen | | | | 0,00 | | 0,00 |
| 4. Andere financiële vaste activa | | | | 0,00 | | 0,00 |
| B. Verkoop van materiële vaste activa | 0,00 | 0,00 | 0,00 | 0,00 | 0,00 | 0,00 |
| 1. Gemeenschapsgoederen en bedrijfsmatige materiële vaste activa | 0,00 | 0,00 | 0,00 | 0,00 | 0,00 | 0,00 |
| a. Terreinen en gebouwen | | | | 0,00 | | 0,00 |
| b. Wegen en andere infrastructuur | | | | 0,00 | | 0,00 |
| c. Roerende goederen | | | | 0,00 | | 0,00 |
| d. Leasing en soortgelijke rechten | | | | 0,00 | | 0,00 |
| e. Erfgoed | | | | 0,00 | | 0,00 |
| 2. Andere materiële vaste activa | 0,00 | 0,00 | 0,00 | 0,00 | 0,00 | 0,00 |
| a. Onroerende goederen | | | | 0,00 | | 0,00 |
| b. Roerende goederen | | | | 0,00 | | 0,00 |
| C. Verkoop van immateriële vaste activa | | | | 0,00 | | 0,00 |
| D. Investeringsubsidies en -schenkingen | | | | 0,00 | | 0,00 |

| I-PB2-AP12: Ondersteunende maatregelen genomen voor lokale handelaars en ondernemingen PB2-AP12: Ondersteunende maatregelen worden genomen voor de lokale economie. Er wordt geïnvesteerd | Reeds gerealiseerd | | Nog te realiseren | | | Totaal |
|--|--------------------|-------------|---------------------|----------------------|-------------|----------------------|
| | Voor MJP | In MJP | Voor MJP | In MJP | Na MJP | |
| I. UITGAVEN | 0,00 | 0,00 | 8.664.816,65 | 21.793.539,16 | 0,00 | 30.458.355,81 |
| A. Investerings in financiële vaste activa | 0,00 | 0,00 | 0,00 | 0,00 | 0,00 | 0,00 |
| 1. Extern verzelfstandigde agentschappen | | | | 0,00 | | 0,00 |
| 2. Intergemeentelijke samenwerkingsverbanden en soortgelijke entiteiten | | | | 0,00 | | 0,00 |
| 3. OCMW-verenigingen | | | | 0,00 | | 0,00 |
| 4. Andere financiële vaste activa | | | | 0,00 | | 0,00 |
| B. Investerings in materiële vaste activa | 0,00 | 0,00 | 8.664.816,65 | 21.733.539,16 | 0,00 | 30.398.355,81 |
| 1. Gemeenschapsgoederen en bedrijfsmatige materiële vaste activa | 0,00 | 0,00 | 8.664.816,65 | 21.733.539,16 | 0,00 | 30.398.355,81 |
| a. Terreinen en gebouwen | | | | 217.000,00 | | 217.000,00 |
| b. Wegen en andere infrastructuur | | | 8.664.816,65 | 21.516.539,16 | | 30.181.355,81 |
| c. Roerende goederen | | | | 0,00 | | 0,00 |
| d. Leasing en soortgelijke rechten | | | | 0,00 | | 0,00 |
| e. Erfgoed | | | | 0,00 | | 0,00 |
| 2. Andere materiële vaste activa | 0,00 | 0,00 | 0,00 | 0,00 | 0,00 | 0,00 |
| a. Onroerende goederen | | | | 0,00 | | 0,00 |
| b. Roerende goederen | | | | 0,00 | | 0,00 |
| C. Investerings in immateriële vaste activa | | | | 60.000,00 | | 60.000,00 |
| D. Toegestane investeringssubsidies | | | | 0,00 | | 0,00 |
| II. ONTVANGSTEN | 0,00 | 0,00 | 6.808.068,51 | 18.164.500,00 | 0,00 | 24.972.568,51 |
| A. Verkoop van financiële vaste activa | 0,00 | 0,00 | 0,00 | 0,00 | 0,00 | 0,00 |
| 1. Extern verzelfstandigde agentschappen | | | | 0,00 | | 0,00 |
| 2. Intergemeentelijke samenwerkingsverbanden en soortgelijke entiteiten | | | | 0,00 | | 0,00 |
| 3. OCMW-verenigingen | | | | 0,00 | | 0,00 |
| 4. Andere financiële vaste activa | | | | 0,00 | | 0,00 |
| B. Verkoop van materiële vaste activa | 0,00 | 0,00 | 0,00 | 0,00 | 0,00 | 0,00 |
| 1. Gemeenschapsgoederen en bedrijfsmatige materiële vaste activa | 0,00 | 0,00 | 0,00 | 0,00 | 0,00 | 0,00 |
| a. Terreinen en gebouwen | | | | 0,00 | | 0,00 |
| b. Wegen en andere infrastructuur | | | | 0,00 | | 0,00 |
| c. Roerende goederen | | | | 0,00 | | 0,00 |
| d. Leasing en soortgelijke rechten | | | | 0,00 | | 0,00 |
| e. Erfgoed | | | | 0,00 | | 0,00 |
| 2. Andere materiële vaste activa | 0,00 | 0,00 | 0,00 | 0,00 | 0,00 | 0,00 |
| a. Onroerende goederen | | | | 0,00 | | 0,00 |
| b. Roerende goederen | | | | 0,00 | | 0,00 |
| C. Verkoop van immateriële vaste activa | | | | 0,00 | | 0,00 |
| D. Investeringsubsidies en -schenkingen | | | 6.808.068,51 | 18.164.500,00 | | 24.972.568,51 |

| I-PB2-AP13: Samenwerking met scholen PB2-AP13: De gemeente werkt samen met alle scholen, | Reeds gerealiseerd | | Nog te realiseren | | | Totaal |
|---|--------------------|-------------|---------------------|---------------------|-------------|---------------------|
| | Voor MJP | In MJP | Voor MJP | In MJP | Na MJP | |
| I. UITGAVEN | 0,00 | 0,00 | 2.207.328,47 | 3.361.850,18 | 0,00 | 5.569.178,65 |
| A. Investerings in financiële vaste activa | 0,00 | 0,00 | 0,00 | 0,00 | 0,00 | 0,00 |
| 1. Extern verzelfstandigde agentschappen | | | | 0,00 | | 0,00 |
| 2. Intergemeentelijke samenwerkingsverbanden en soortgelijke entiteiten | | | | 0,00 | | 0,00 |
| 3. OCMW-verenigingen | | | | 0,00 | | 0,00 |
| 4. Andere financiële vaste activa | | | | 0,00 | | 0,00 |
| B. Investerings in materiële vaste activa | 0,00 | 0,00 | 2.207.328,47 | 3.361.850,18 | 0,00 | 5.569.178,65 |
| 1. Gemeenschapsgoederen en bedrijfsmatige materiële vaste activa | 0,00 | 0,00 | 2.207.328,47 | 3.361.850,18 | 0,00 | 5.569.178,65 |
| a. Terreinen en gebouwen | | | 2.207.328,47 | 3.279.350,18 | | 5.486.678,65 |
| b. Wegen en andere infrastructuur | | | | 0,00 | | 0,00 |
| c. Roerende goederen | | | | 82.500,00 | | 82.500,00 |
| d. Leasing en soortgelijke rechten | | | | 0,00 | | 0,00 |
| e. Erfgoed | | | | 0,00 | | 0,00 |
| 2. Andere materiële vaste activa | 0,00 | 0,00 | 0,00 | 0,00 | 0,00 | 0,00 |
| a. Onroerende goederen | | | | 0,00 | | 0,00 |
| b. Roerende goederen | | | | 0,00 | | 0,00 |
| C. Investerings in immateriële vaste activa | | | | 0,00 | | 0,00 |
| D. Toegestane investeringssubsidies | | | | 0,00 | | 0,00 |
| II. ONTVANGSTEN | 0,00 | 0,00 | 0,00 | 0,00 | 0,00 | 0,00 |
| A. Verkoop van financiële vaste activa | 0,00 | 0,00 | 0,00 | 0,00 | 0,00 | 0,00 |
| 1. Extern verzelfstandigde agentschappen | | | | 0,00 | | 0,00 |
| 2. Intergemeentelijke samenwerkingsverbanden en soortgelijke entiteiten | | | | 0,00 | | 0,00 |
| 3. OCMW-verenigingen | | | | 0,00 | | 0,00 |
| 4. Andere financiële vaste activa | | | | 0,00 | | 0,00 |
| B. Verkoop van materiële vaste activa | 0,00 | 0,00 | 0,00 | 0,00 | 0,00 | 0,00 |
| 1. Gemeenschapsgoederen en bedrijfsmatige materiële vaste activa | 0,00 | 0,00 | 0,00 | 0,00 | 0,00 | 0,00 |
| a. Terreinen en gebouwen | | | | 0,00 | | 0,00 |
| b. Wegen en andere infrastructuur | | | | 0,00 | | 0,00 |
| c. Roerende goederen | | | | 0,00 | | 0,00 |
| d. Leasing en soortgelijke rechten | | | | 0,00 | | 0,00 |
| e. Erfgoed | | | | 0,00 | | 0,00 |
| 2. Andere materiële vaste activa | 0,00 | 0,00 | 0,00 | 0,00 | 0,00 | 0,00 |
| a. Onroerende goederen | | | | 0,00 | | 0,00 |
| b. Roerende goederen | | | | 0,00 | | 0,00 |
| C. Verkoop van immateriële vaste activa | | | | 0,00 | | 0,00 |
| D. Investeringsubsidies en -schenkingen | | | | 0,00 | | 0,00 |

| I-PB2-AP15: Dierenwelzijn PB2-AP15: Diverse acties bevorderen het welzijn van de dieren. | Reeds gerealiseerd | | Nog te realiseren | | | Totaal |
|---|--------------------|-------------|-------------------|-------------------|-------------|-------------------|
| | Voor MJP | In MJP | Voor MJP | In MJP | Na MJP | |
| I. UITGAVEN | 0,00 | 0,00 | 0,00 | 100.000,00 | 0,00 | 100.000,00 |
| A. Investerings in financiële vaste activa | 0,00 | 0,00 | 0,00 | 0,00 | 0,00 | 0,00 |
| 1. Extern verzelfstandigde agentschappen | | | | 0,00 | | 0,00 |
| 2. Intergemeentelijke samenwerkingsverbanden en soortgelijke entiteiten | | | | 0,00 | | 0,00 |
| 3. OCMW-verenigingen | | | | 0,00 | | 0,00 |
| 4. Andere financiële vaste activa | | | | 0,00 | | 0,00 |
| B. Investerings in materiële vaste activa | 0,00 | 0,00 | 0,00 | 100.000,00 | 0,00 | 100.000,00 |
| 1. Gemeenschapsgoederen en bedrijfsmatige materiële vaste activa | 0,00 | 0,00 | 0,00 | 100.000,00 | 0,00 | 100.000,00 |
| a. Terreinen en gebouwen | | | | 100.000,00 | | 100.000,00 |
| b. Wegen en andere infrastructuur | | | | 0,00 | | 0,00 |
| c. Roerende goederen | | | | 0,00 | | 0,00 |
| d. Leasing en soortgelijke rechten | | | | 0,00 | | 0,00 |
| e. Erfgoed | | | | 0,00 | | 0,00 |
| 2. Andere materiële vaste activa | 0,00 | 0,00 | 0,00 | 0,00 | 0,00 | 0,00 |
| a. Onroerende goederen | | | | 0,00 | | 0,00 |
| b. Roerende goederen | | | | 0,00 | | 0,00 |
| C. Investerings in immateriële vaste activa | | | | 0,00 | | 0,00 |
| D. Toegestane investeringssubsidies | | | | 0,00 | | 0,00 |
| II. ONTVANGSTEN | 0,00 | 0,00 | 0,00 | 0,00 | 0,00 | 0,00 |
| A. Verkoop van financiële vaste activa | 0,00 | 0,00 | 0,00 | 0,00 | 0,00 | 0,00 |
| 1. Extern verzelfstandigde agentschappen | | | | 0,00 | | 0,00 |
| 2. Intergemeentelijke samenwerkingsverbanden en soortgelijke entiteiten | | | | 0,00 | | 0,00 |
| 3. OCMW-verenigingen | | | | 0,00 | | 0,00 |
| 4. Andere financiële vaste activa | | | | 0,00 | | 0,00 |
| B. Verkoop van materiële vaste activa | 0,00 | 0,00 | 0,00 | 0,00 | 0,00 | 0,00 |
| 1. Gemeenschapsgoederen en bedrijfsmatige materiële vaste activa | 0,00 | 0,00 | 0,00 | 0,00 | 0,00 | 0,00 |
| a. Terreinen en gebouwen | | | | 0,00 | | 0,00 |
| b. Wegen en andere infrastructuur | | | | 0,00 | | 0,00 |
| c. Roerende goederen | | | | 0,00 | | 0,00 |
| d. Leasing en soortgelijke rechten | | | | 0,00 | | 0,00 |
| e. Erfgoed | | | | 0,00 | | 0,00 |
| 2. Andere materiële vaste activa | 0,00 | 0,00 | 0,00 | 0,00 | 0,00 | 0,00 |
| a. Onroerende goederen | | | | 0,00 | | 0,00 |
| b. Roerende goederen | | | | 0,00 | | 0,00 |
| C. Verkoop van immateriële vaste activa | | | | 0,00 | | 0,00 |
| D. Investeringsubsidies en -schenkingen | | | | 0,00 | | 0,00 |

| I-PB3-AP2: Burgemeestersconvenant PB3-AP2: Wevelgem neemt in het kader van het burgemeestersconvenant de nodige maatregelen. | Reeds gerealiseerd | | Nog te realiseren | | | Totaal |
|--|-----------------------|-------------|-------------------|-------------------|-------------|-------------------|
| | Voor MJP | In MJP | Voor MJP | In MJP | Na MJP | |
| I. UITGAVEN | 0,00 | 0,00 | 0,00 | 528.500,00 | 0,00 | 528.500,00 |
| A. Investerings in financiële vaste activa | 0,00 | 0,00 | 0,00 | 0,00 | 0,00 | 0,00 |
| 1. Extern verzelfstandigde agentschappen | | | | 0,00 | | 0,00 |
| 2. Intergemeentelijke samenwerkingsverbanden en soortgelijke entiteiten | | | | 0,00 | | 0,00 |
| 3. OCMW-verenigingen | | | | 0,00 | | 0,00 |
| 4. Andere financiële vaste activa | | | | 0,00 | | 0,00 |
| B. Investerings in materiële vaste activa | 0,00 | 0,00 | 0,00 | 518.500,00 | 0,00 | 518.500,00 |
| 1. Gemeenschapsgoederen en bedrijfsmatige materiële vaste activa | 0,00 | 0,00 | 0,00 | 518.500,00 | 0,00 | 518.500,00 |
| a. Terreinen en gebouwen | | | | 518.500,00 | | 518.500,00 |
| b. Wegen en andere infrastructuur | | | | 0,00 | | 0,00 |
| c. Roerende goederen | | | | 0,00 | | 0,00 |
| d. Leasing en soortgelijke rechten | | | | 0,00 | | 0,00 |
| e. Erfgoed | | | | 0,00 | | 0,00 |
| 2. Andere materiële vaste activa | 0,00 | 0,00 | 0,00 | 0,00 | 0,00 | 0,00 |
| a. Onroerende goederen | | | | 0,00 | | 0,00 |
| b. Roerende goederen | | | | 0,00 | | 0,00 |
| C. Investerings in immateriële vaste activa | | | | 10.000,00 | | 10.000,00 |
| D. Toegestane investeringssubsidies | | | | 0,00 | | 0,00 |
| II. ONTVANGSTEN | 0,00 | 0,00 | 0,00 | 0,00 | 0,00 | 0,00 |
| A. Verkoop van financiële vaste activa | 0,00 | 0,00 | 0,00 | 0,00 | 0,00 | 0,00 |
| 1. Extern verzelfstandigde agentschappen | | | | 0,00 | | 0,00 |
| 2. Intergemeentelijke samenwerkingsverbanden en soortgelijke entiteiten | | | | 0,00 | | 0,00 |
| 3. OCMW-verenigingen | | | | 0,00 | | 0,00 |
| 4. Andere financiële vaste activa | | | | 0,00 | | 0,00 |
| B. Verkoop van materiële vaste activa | 0,00 | 0,00 | 0,00 | 0,00 | 0,00 | 0,00 |
| 1. Gemeenschapsgoederen en bedrijfsmatige materiële vaste activa | 0,00 | 0,00 | 0,00 | 0,00 | 0,00 | 0,00 |
| a. Terreinen en gebouwen | | | | 0,00 | | 0,00 |
| b. Wegen en andere infrastructuur | | | | 0,00 | | 0,00 |
| c. Roerende goederen | | | | 0,00 | | 0,00 |
| d. Leasing en soortgelijke rechten | | | | 0,00 | | 0,00 |
| e. Erfgoed | | | | 0,00 | | 0,00 |
| 2. Andere materiële vaste activa | 0,00 | 0,00 | 0,00 | 0,00 | 0,00 | 0,00 |
| a. Onroerende goederen | | | | 0,00 | | 0,00 |
| b. Roerende goederen | | | | 0,00 | | 0,00 |
| C. Verkoop van immateriële vaste activa | | | | 0,00 | | 0,00 |
| D. Investeringsubsidies en -schenkingen | | | | 0,00 | | 0,00 |

| I-PB3-AP3: Duurzame mobiliteit PB3-AP3: Vanuit de idee van 'duurzame mobiliteit' worden concrete initiatieven genomen en ondersteund. | Reeds gerealiseerd | | Nog te realiseren | | | Totaal |
|---|-----------------------|-------------|-------------------|-------------------|-------------|-------------------|
| | Voor MJP | In MJP | Voor MJP | In MJP | Na MJP | |
| I. UITGAVEN | 0,00 | 0,00 | 0,00 | 551.000,00 | 0,00 | 551.000,00 |
| A. Investerings in financiële vaste activa | 0,00 | 0,00 | 0,00 | 0,00 | 0,00 | 0,00 |
| 1. Extern verzelfstandigde agentschappen | | | | 0,00 | | 0,00 |
| 2. Intergemeentelijke samenwerkingsverbanden en soortgelijke entiteiten | | | | 0,00 | | 0,00 |
| 3. OCMW-verenigingen | | | | 0,00 | | 0,00 |
| 4. Andere financiële vaste activa | | | | 0,00 | | 0,00 |
| B. Investerings in materiële vaste activa | 0,00 | 0,00 | 0,00 | 551.000,00 | 0,00 | 551.000,00 |
| 1. Gemeenschapsgoederen en bedrijfsmatige materiële vaste activa | 0,00 | 0,00 | 0,00 | 551.000,00 | 0,00 | 551.000,00 |
| a. Terreinen en gebouwen | | | | 0,00 | | 0,00 |
| b. Wegen en andere infrastructuur | | | | 36.000,00 | | 36.000,00 |
| c. Roerende goederen | | | | 515.000,00 | | 515.000,00 |
| d. Leasing en soortgelijke rechten | | | | 0,00 | | 0,00 |
| e. Erfgoed | | | | 0,00 | | 0,00 |
| 2. Andere materiële vaste activa | 0,00 | 0,00 | 0,00 | 0,00 | 0,00 | 0,00 |
| a. Onroerende goederen | | | | 0,00 | | 0,00 |
| b. Roerende goederen | | | | 0,00 | | 0,00 |
| C. Investerings in immateriële vaste activa | | | | 0,00 | | 0,00 |
| D. Toegestane investeringssubsidies | | | | 0,00 | | 0,00 |
| II. ONTVANGSTEN | 0,00 | 0,00 | 0,00 | 0,00 | 0,00 | 0,00 |
| A. Verkoop van financiële vaste activa | 0,00 | 0,00 | 0,00 | 0,00 | 0,00 | 0,00 |
| 1. Extern verzelfstandigde agentschappen | | | | 0,00 | | 0,00 |
| 2. Intergemeentelijke samenwerkingsverbanden en soortgelijke entiteiten | | | | 0,00 | | 0,00 |
| 3. OCMW-verenigingen | | | | 0,00 | | 0,00 |
| 4. Andere financiële vaste activa | | | | 0,00 | | 0,00 |
| B. Verkoop van materiële vaste activa | 0,00 | 0,00 | 0,00 | 0,00 | 0,00 | 0,00 |
| 1. Gemeenschapsgoederen en bedrijfsmatige materiële vaste activa | 0,00 | 0,00 | 0,00 | 0,00 | 0,00 | 0,00 |
| a. Terreinen en gebouwen | | | | 0,00 | | 0,00 |
| b. Wegen en andere infrastructuur | | | | 0,00 | | 0,00 |
| c. Roerende goederen | | | | 0,00 | | 0,00 |
| d. Leasing en soortgelijke rechten | | | | 0,00 | | 0,00 |
| e. Erfgoed | | | | 0,00 | | 0,00 |
| 2. Andere materiële vaste activa | 0,00 | 0,00 | 0,00 | 0,00 | 0,00 | 0,00 |
| a. Onroerende goederen | | | | 0,00 | | 0,00 |
| b. Roerende goederen | | | | 0,00 | | 0,00 |
| C. Verkoop van immateriële vaste activa | | | | 0,00 | | 0,00 |
| D. Investeringsubsidies en -schenkingen | | | | 0,00 | | 0,00 |

| I-PB3-AP4: Groen-blauwe netwerken PB3-AP4: Wevelgem werkt verder aan de ontwikkeling van groen-blauwe netwerken in de gemeente. | Reeds gerealiseerd | | Nog te realiseren | | | Totaal |
|---|-----------------------|-------------|-------------------|---------------------|-------------|---------------------|
| | Voor MJP | In MJP | Voor MJP | In MJP | Na MJP | |
| I. UITGAVEN | 0,00 | 0,00 | 0,00 | 1.670.000,00 | 0,00 | 1.670.000,00 |
| A. Investerings in financiële vaste activa | 0,00 | 0,00 | 0,00 | 0,00 | 0,00 | 0,00 |
| 1. Extern verzelfstandigde agentschappen | | | | 0,00 | | 0,00 |
| 2. Intergemeentelijke samenwerkingsverbanden en soortgelijke entiteiten | | | | 0,00 | | 0,00 |
| 3. OCMW-verenigingen | | | | 0,00 | | 0,00 |
| 4. Andere financiële vaste activa | | | | 0,00 | | 0,00 |
| B. Investerings in materiële vaste activa | 0,00 | 0,00 | 0,00 | 1.610.000,00 | 0,00 | 1.610.000,00 |
| 1. Gemeenschapsgoederen en bedrijfsmatige materiële vaste activa | 0,00 | 0,00 | 0,00 | 1.610.000,00 | 0,00 | 1.610.000,00 |
| a. Terreinen en gebouwen | | | | 1.610.000,00 | | 1.610.000,00 |
| b. Wegen en andere infrastructuur | | | | 0,00 | | 0,00 |
| c. Roerende goederen | | | | 0,00 | | 0,00 |
| d. Leasing en soortgelijke rechten | | | | 0,00 | | 0,00 |
| e. Erfgoed | | | | 0,00 | | 0,00 |
| 2. Andere materiële vaste activa | 0,00 | 0,00 | 0,00 | 0,00 | 0,00 | 0,00 |
| a. Onroerende goederen | | | | 0,00 | | 0,00 |
| b. Roerende goederen | | | | 0,00 | | 0,00 |
| C. Investerings in immateriële vaste activa | | | | 0,00 | | 0,00 |
| D. Toegestane investeringssubsidies | | | | 60.000,00 | | 60.000,00 |
| II. ONTVANGSTEN | 0,00 | 0,00 | 0,00 | 0,00 | 0,00 | 0,00 |
| A. Verkoop van financiële vaste activa | 0,00 | 0,00 | 0,00 | 0,00 | 0,00 | 0,00 |
| 1. Extern verzelfstandigde agentschappen | | | | 0,00 | | 0,00 |
| 2. Intergemeentelijke samenwerkingsverbanden en soortgelijke entiteiten | | | | 0,00 | | 0,00 |
| 3. OCMW-verenigingen | | | | 0,00 | | 0,00 |
| 4. Andere financiële vaste activa | | | | 0,00 | | 0,00 |
| B. Verkoop van materiële vaste activa | 0,00 | 0,00 | 0,00 | 0,00 | 0,00 | 0,00 |
| 1. Gemeenschapsgoederen en bedrijfsmatige materiële vaste activa | 0,00 | 0,00 | 0,00 | 0,00 | 0,00 | 0,00 |
| a. Terreinen en gebouwen | | | | 0,00 | | 0,00 |
| b. Wegen en andere infrastructuur | | | | 0,00 | | 0,00 |
| c. Roerende goederen | | | | 0,00 | | 0,00 |
| d. Leasing en soortgelijke rechten | | | | 0,00 | | 0,00 |
| e. Erfgoed | | | | 0,00 | | 0,00 |
| 2. Andere materiële vaste activa | 0,00 | 0,00 | 0,00 | 0,00 | 0,00 | 0,00 |
| a. Onroerende goederen | | | | 0,00 | | 0,00 |
| b. Roerende goederen | | | | 0,00 | | 0,00 |
| C. Verkoop van immateriële vaste activa | | | | 0,00 | | 0,00 |
| D. Investeringsubsidies en -schenkingen | | | | 0,00 | | 0,00 |

| I-PB3-AP5: Rioleringswerken PB3-AP5: De gemeente neemt haar verantwoordelijkheid op het vlak van zuivering van afvalwater. | Reeds gerealiseerd | | Nog te realiseren | | | Totaal |
|--|-----------------------|-------------|-------------------|----------------------|-------------|----------------------|
| | Voor MJP | In MJP | Voor MJP | In MJP | Na MJP | |
| I. UITGAVEN | 0,00 | 0,00 | 62.983,99 | 12.484.400,00 | 0,00 | 12.547.383,99 |
| A. Investerings in financiële vaste activa | 0,00 | 0,00 | 0,00 | 0,00 | 0,00 | 0,00 |
| 1. Extern verzelfstandigde agentschappen | | | | 0,00 | | 0,00 |
| 2. Intergemeentelijke samenwerkingsverbanden en soortgelijke entiteiten | | | | 0,00 | | 0,00 |
| 3. OCMW-verenigingen | | | | 0,00 | | 0,00 |
| 4. Andere financiële vaste activa | | | | 0,00 | | 0,00 |
| B. Investerings in materiële vaste activa | 0,00 | 0,00 | 36.864,99 | 12.274.400,00 | 0,00 | 12.311.264,99 |
| 1. Gemeenschapsgoederen en bedrijfsmatige materiële vaste activa | 0,00 | 0,00 | 36.864,99 | 12.274.400,00 | 0,00 | 12.311.264,99 |
| a. Terreinen en gebouwen | | | | 270.000,00 | | 270.000,00 |
| b. Wegen en andere infrastructuur | | | 36.864,99 | 12.004.400,00 | | 12.041.264,99 |
| c. Roerende goederen | | | | 0,00 | | 0,00 |
| d. Leasing en soortgelijke rechten | | | | 0,00 | | 0,00 |
| e. Erfgoed | | | | 0,00 | | 0,00 |
| 2. Andere materiële vaste activa | 0,00 | 0,00 | 0,00 | 0,00 | 0,00 | 0,00 |
| a. Onroerende goederen | | | | 0,00 | | 0,00 |
| b. Roerende goederen | | | | 0,00 | | 0,00 |
| C. Investerings in immateriële vaste activa | | | 26.119,00 | 210.000,00 | | 236.119,00 |
| D. Toegestane investeringssubsidies | | | | 0,00 | | 0,00 |
| II. ONTVANGSTEN | 0,00 | 0,00 | 0,00 | 2.892.000,00 | 0,00 | 2.892.000,00 |
| A. Verkoop van financiële vaste activa | 0,00 | 0,00 | 0,00 | 0,00 | 0,00 | 0,00 |
| 1. Extern verzelfstandigde agentschappen | | | | 0,00 | | 0,00 |
| 2. Intergemeentelijke samenwerkingsverbanden en soortgelijke entiteiten | | | | 0,00 | | 0,00 |
| 3. OCMW-verenigingen | | | | 0,00 | | 0,00 |
| 4. Andere financiële vaste activa | | | | 0,00 | | 0,00 |
| B. Verkoop van materiële vaste activa | 0,00 | 0,00 | 0,00 | 0,00 | 0,00 | 0,00 |
| 1. Gemeenschapsgoederen en bedrijfsmatige materiële vaste activa | 0,00 | 0,00 | 0,00 | 0,00 | 0,00 | 0,00 |
| a. Terreinen en gebouwen | | | | 0,00 | | 0,00 |
| b. Wegen en andere infrastructuur | | | | 0,00 | | 0,00 |
| c. Roerende goederen | | | | 0,00 | | 0,00 |
| d. Leasing en soortgelijke rechten | | | | 0,00 | | 0,00 |
| e. Erfgoed | | | | 0,00 | | 0,00 |
| 2. Andere materiële vaste activa | 0,00 | 0,00 | 0,00 | 0,00 | 0,00 | 0,00 |
| a. Onroerende goederen | | | | 0,00 | | 0,00 |
| b. Roerende goederen | | | | 0,00 | | 0,00 |
| C. Verkoop van immateriële vaste activa | | | | 0,00 | | 0,00 |
| D. Investeringsubsidies en -schenkingen | | | | 2.892.000,00 | | 2.892.000,00 |

| I-PB3-AP6: Nette gemeente PB3-AP6: Wevelgem wil een nette gemeente zijn, door inzet op afvalpreventie en door de aanpak van zwerfvuil. | Reeds gerealiseerd | | Nog te realiseren | | | Totaal |
|--|-----------------------|-------------|-------------------|-------------------|-------------|-------------------|
| | Voor MJP | In MJP | Voor MJP | In MJP | Na MJP | |
| I. UITGAVEN | 0,00 | 0,00 | 0,00 | 285.000,00 | 0,00 | 285.000,00 |
| A. Investerings in financiële vaste activa | 0,00 | 0,00 | 0,00 | 0,00 | 0,00 | 0,00 |
| 1. Extern verzelfstandigde agentschappen | | | | 0,00 | | 0,00 |
| 2. Intergemeentelijke samenwerkingsverbanden en soortgelijke entiteiten | | | | 0,00 | | 0,00 |
| 3. OCMW-verenigingen | | | | 0,00 | | 0,00 |
| 4. Andere financiële vaste activa | | | | 0,00 | | 0,00 |
| B. Investerings in materiële vaste activa | 0,00 | 0,00 | 0,00 | 285.000,00 | 0,00 | 285.000,00 |
| 1. Gemeenschapsgoederen en bedrijfsmatige materiële vaste activa | 0,00 | 0,00 | 0,00 | 285.000,00 | 0,00 | 285.000,00 |
| a. Terreinen en gebouwen | | | | 285.000,00 | | 285.000,00 |
| b. Wegen en andere infrastructuur | | | | 0,00 | | 0,00 |
| c. Roerende goederen | | | | 0,00 | | 0,00 |
| d. Leasing en soortgelijke rechten | | | | 0,00 | | 0,00 |
| e. Erfgoed | | | | 0,00 | | 0,00 |
| 2. Andere materiële vaste activa | 0,00 | 0,00 | 0,00 | 0,00 | 0,00 | 0,00 |
| a. Onroerende goederen | | | | 0,00 | | 0,00 |
| b. Roerende goederen | | | | 0,00 | | 0,00 |
| C. Investerings in immateriële vaste activa | | | | 0,00 | | 0,00 |
| D. Toegestane investeringssubsidies | | | | 0,00 | | 0,00 |
| II. ONTVANGSTEN | 0,00 | 0,00 | 0,00 | 0,00 | 0,00 | 0,00 |
| A. Verkoop van financiële vaste activa | 0,00 | 0,00 | 0,00 | 0,00 | 0,00 | 0,00 |
| 1. Extern verzelfstandigde agentschappen | | | | 0,00 | | 0,00 |
| 2. Intergemeentelijke samenwerkingsverbanden en soortgelijke entiteiten | | | | 0,00 | | 0,00 |
| 3. OCMW-verenigingen | | | | 0,00 | | 0,00 |
| 4. Andere financiële vaste activa | | | | 0,00 | | 0,00 |
| B. Verkoop van materiële vaste activa | 0,00 | 0,00 | 0,00 | 0,00 | 0,00 | 0,00 |
| 1. Gemeenschapsgoederen en bedrijfsmatige materiële vaste activa | 0,00 | 0,00 | 0,00 | 0,00 | 0,00 | 0,00 |
| a. Terreinen en gebouwen | | | | 0,00 | | 0,00 |
| b. Wegen en andere infrastructuur | | | | 0,00 | | 0,00 |
| c. Roerende goederen | | | | 0,00 | | 0,00 |
| d. Leasing en soortgelijke rechten | | | | 0,00 | | 0,00 |
| e. Erfgoed | | | | 0,00 | | 0,00 |
| 2. Andere materiële vaste activa | 0,00 | 0,00 | 0,00 | 0,00 | 0,00 | 0,00 |
| a. Onroerende goederen | | | | 0,00 | | 0,00 |
| b. Roerende goederen | | | | 0,00 | | 0,00 |
| C. Verkoop van immateriële vaste activa | | | | 0,00 | | 0,00 |
| D. Investeringsubsidies en -schenkingen | | | | 0,00 | | 0,00 |

| I-PB3-AP7: Gemeentelijk ruimtelijk beleidsplan PB3-AP7: Het gemeentelijk ruimtelijk beleidsplan zorgt voor een evenwichtig gebruik | Reeds gerealiseerd | | Nog te realiseren | | | Totaal |
|--|-----------------------|-------------|-------------------|-------------------|-------------|-------------------|
| | Voor MJP | In MJP | Voor MJP | In MJP | Na MJP | |
| I. UITGAVEN | 0,00 | 0,00 | 184.345,14 | 238.000,00 | 0,00 | 422.345,14 |
| A. Investerings in financiële vaste activa | 0,00 | 0,00 | 0,00 | 0,00 | 0,00 | 0,00 |
| 1. Extern verzelfstandigde agentschappen | | | | 0,00 | | 0,00 |
| 2. Intergemeentelijke samenwerkingsverbanden en soortgelijke entiteiten | | | | 0,00 | | 0,00 |
| 3. OCMW-verenigingen | | | | 0,00 | | 0,00 |
| 4. Andere financiële vaste activa | | | | 0,00 | | 0,00 |
| B. Investerings in materiële vaste activa | 0,00 | 0,00 | 0,00 | 0,00 | 0,00 | 0,00 |
| 1. Gemeenschapsgoederen en bedrijfsmatige materiële vaste activa | 0,00 | 0,00 | 0,00 | 0,00 | 0,00 | 0,00 |
| a. Terreinen en gebouwen | | | | 0,00 | | 0,00 |
| b. Wegen en andere infrastructuur | | | | 0,00 | | 0,00 |
| c. Roerende goederen | | | | 0,00 | | 0,00 |
| d. Leasing en soortgelijke rechten | | | | 0,00 | | 0,00 |
| e. Erfgoed | | | | 0,00 | | 0,00 |
| 2. Andere materiële vaste activa | 0,00 | 0,00 | 0,00 | 0,00 | 0,00 | 0,00 |
| a. Onroerende goederen | | | | 0,00 | | 0,00 |
| b. Roerende goederen | | | | 0,00 | | 0,00 |
| C. Investerings in immateriële vaste activa | | | 184.345,14 | 238.000,00 | | 422.345,14 |
| D. Toegestane investeringssubsidies | | | | 0,00 | | 0,00 |
| II. ONTVANGSTEN | 0,00 | 0,00 | 0,00 | 60.000,00 | 0,00 | 60.000,00 |
| A. Verkoop van financiële vaste activa | 0,00 | 0,00 | 0,00 | 0,00 | 0,00 | 0,00 |
| 1. Extern verzelfstandigde agentschappen | | | | 0,00 | | 0,00 |
| 2. Intergemeentelijke samenwerkingsverbanden en soortgelijke entiteiten | | | | 0,00 | | 0,00 |
| 3. OCMW-verenigingen | | | | 0,00 | | 0,00 |
| 4. Andere financiële vaste activa | | | | 0,00 | | 0,00 |
| B. Verkoop van materiële vaste activa | 0,00 | 0,00 | 0,00 | 0,00 | 0,00 | 0,00 |
| 1. Gemeenschapsgoederen en bedrijfsmatige materiële vaste activa | 0,00 | 0,00 | 0,00 | 0,00 | 0,00 | 0,00 |
| a. Terreinen en gebouwen | | | | 0,00 | | 0,00 |
| b. Wegen en andere infrastructuur | | | | 0,00 | | 0,00 |
| c. Roerende goederen | | | | 0,00 | | 0,00 |
| d. Leasing en soortgelijke rechten | | | | 0,00 | | 0,00 |
| e. Erfgoed | | | | 0,00 | | 0,00 |
| 2. Andere materiële vaste activa | 0,00 | 0,00 | 0,00 | 0,00 | 0,00 | 0,00 |
| a. Onroerende goederen | | | | 0,00 | | 0,00 |
| b. Roerende goederen | | | | 0,00 | | 0,00 |
| C. Verkoop van immateriële vaste activa | | | | 0,00 | | 0,00 |
| D. Investeringsubsidies en -schenkingen | | | | 60.000,00 | | 60.000,00 |

| I-PB3-AP8: Een kwaliteitsvol, divers en betaalbaar woonaanbod PB3-AP8: De gemeente waakt over een kwaliteitsvol, divers en betaalbaar woonaanbod. | Reeds gerealiseerd | | Nog te realiseren | | | Totaal |
|--|--------------------|-------------|-------------------|---------------------|-------------|---------------------|
| | Voor MJP | In MJP | Voor MJP | In MJP | Na MJP | |
| I. UITGAVEN | 0,00 | 0,00 | 0,00 | 901.000,00 | 0,00 | 901.000,00 |
| A. Investerings in financiële vaste activa | 0,00 | 0,00 | 0,00 | 0,00 | 0,00 | 0,00 |
| 1. Extern verzelfstandigde agentschappen | | | | 0,00 | | 0,00 |
| 2. Intergemeentelijke samenwerkingsverbanden en soortgelijke entiteiten | | | | 0,00 | | 0,00 |
| 3. OCMW-verenigingen | | | | 0,00 | | 0,00 |
| 4. Andere financiële vaste activa | | | | 0,00 | | 0,00 |
| B. Investerings in materiële vaste activa | 0,00 | 0,00 | 0,00 | 901.000,00 | 0,00 | 901.000,00 |
| 1. Gemeenschapsgoederen en bedrijfsmatige materiële vaste activa | 0,00 | 0,00 | 0,00 | 901.000,00 | 0,00 | 901.000,00 |
| a. Terreinen en gebouwen | | | | 901.000,00 | | 901.000,00 |
| b. Wegen en andere infrastructuur | | | | 0,00 | | 0,00 |
| c. Roerende goederen | | | | 0,00 | | 0,00 |
| d. Leasing en soortgelijke rechten | | | | 0,00 | | 0,00 |
| e. Erfgoed | | | | 0,00 | | 0,00 |
| 2. Andere materiële vaste activa | 0,00 | 0,00 | 0,00 | 0,00 | 0,00 | 0,00 |
| a. Onroerende goederen | | | | 0,00 | | 0,00 |
| b. Roerende goederen | | | | 0,00 | | 0,00 |
| C. Investerings in immateriële vaste activa | | | | 0,00 | | 0,00 |
| D. Toegestane investeringssubsidies | | | | 0,00 | | 0,00 |
| II. ONTVANGSTEN | 0,00 | 0,00 | 0,00 | 1.813.342,00 | 0,00 | 1.813.342,00 |
| A. Verkoop van financiële vaste activa | 0,00 | 0,00 | 0,00 | 0,00 | 0,00 | 0,00 |
| 1. Extern verzelfstandigde agentschappen | | | | 0,00 | | 0,00 |
| 2. Intergemeentelijke samenwerkingsverbanden en soortgelijke entiteiten | | | | 0,00 | | 0,00 |
| 3. OCMW-verenigingen | | | | 0,00 | | 0,00 |
| 4. Andere financiële vaste activa | | | | 0,00 | | 0,00 |
| B. Verkoop van materiële vaste activa | 0,00 | 0,00 | 0,00 | 1.435.000,00 | 0,00 | 1.435.000,00 |
| 1. Gemeenschapsgoederen en bedrijfsmatige materiële vaste activa | 0,00 | 0,00 | 0,00 | 1.435.000,00 | 0,00 | 1.435.000,00 |
| a. Terreinen en gebouwen | | | | 1.435.000,00 | | 1.435.000,00 |
| b. Wegen en andere infrastructuur | | | | 0,00 | | 0,00 |
| c. Roerende goederen | | | | 0,00 | | 0,00 |
| d. Leasing en soortgelijke rechten | | | | 0,00 | | 0,00 |
| e. Erfgoed | | | | 0,00 | | 0,00 |
| 2. Andere materiële vaste activa | 0,00 | 0,00 | 0,00 | 0,00 | 0,00 | 0,00 |
| a. Onroerende goederen | | | | 0,00 | | 0,00 |
| b. Roerende goederen | | | | 0,00 | | 0,00 |
| C. Verkoop van immateriële vaste activa | | | | 0,00 | | 0,00 |
| D. Investeringsubsidies en -schenkingen | | | | 378.342,00 | | 378.342,00 |

| I-PB4-AP1: Masterplan Wevelgem PB4-AP1: Er wordt werk gemaakt van de realisatie van het masterplan voor het centrum van Wevelgem. | Reeds gerealiseerd | | Nog te realiseren | | | Totaal |
|---|-----------------------|-------------|-------------------|---------------------|-------------|---------------------|
| | Voor MJP | In MJP | Voor MJP | In MJP | Na MJP | |
| I. UITGAVEN | 0,00 | 0,00 | 316.961,50 | 2.929.559,00 | 0,00 | 3.246.520,50 |
| A. Investerings in financiële vaste activa | 0,00 | 0,00 | 0,00 | 0,00 | 0,00 | 0,00 |
| 1. Extern verzelfstandigde agentschappen | | | | 0,00 | | 0,00 |
| 2. Intergemeentelijke samenwerkingsverbanden en soortgelijke entiteiten | | | | 0,00 | | 0,00 |
| 3. OCMW-verenigingen | | | | 0,00 | | 0,00 |
| 4. Andere financiële vaste activa | | | | 0,00 | | 0,00 |
| B. Investerings in materiële vaste activa | 0,00 | 0,00 | 267.345,00 | 2.929.559,00 | 0,00 | 3.196.904,00 |
| 1. Gemeenschapsgoederen en bedrijfsmatige materiële vaste activa | 0,00 | 0,00 | 267.345,00 | 2.929.559,00 | 0,00 | 3.196.904,00 |
| a. Terreinen en gebouwen | | | 267.345,00 | 1.929.559,00 | | 2.196.904,00 |
| b. Wegen en andere infrastructuur | | | | 1.000.000,00 | | 1.000.000,00 |
| c. Roerende goederen | | | | 0,00 | | 0,00 |
| d. Leasing en soortgelijke rechten | | | | 0,00 | | 0,00 |
| e. Erfgoed | | | | 0,00 | | 0,00 |
| 2. Andere materiële vaste activa | 0,00 | 0,00 | 0,00 | 0,00 | 0,00 | 0,00 |
| a. Onroerende goederen | | | | 0,00 | | 0,00 |
| b. Roerende goederen | | | | 0,00 | | 0,00 |
| C. Investerings in immateriële vaste activa | | | 49.616,50 | 0,00 | | 49.616,50 |
| D. Toegestane investeringssubsidies | | | | 0,00 | | 0,00 |
| II. ONTVANGSTEN | 0,00 | 0,00 | 0,00 | 250.000,00 | 0,00 | 250.000,00 |
| A. Verkoop van financiële vaste activa | 0,00 | 0,00 | 0,00 | 0,00 | 0,00 | 0,00 |
| 1. Extern verzelfstandigde agentschappen | | | | 0,00 | | 0,00 |
| 2. Intergemeentelijke samenwerkingsverbanden en soortgelijke entiteiten | | | | 0,00 | | 0,00 |
| 3. OCMW-verenigingen | | | | 0,00 | | 0,00 |
| 4. Andere financiële vaste activa | | | | 0,00 | | 0,00 |
| B. Verkoop van materiële vaste activa | 0,00 | 0,00 | 0,00 | 0,00 | 0,00 | 0,00 |
| 1. Gemeenschapsgoederen en bedrijfsmatige materiële vaste activa | 0,00 | 0,00 | 0,00 | 0,00 | 0,00 | 0,00 |
| a. Terreinen en gebouwen | | | | 0,00 | | 0,00 |
| b. Wegen en andere infrastructuur | | | | 0,00 | | 0,00 |
| c. Roerende goederen | | | | 0,00 | | 0,00 |
| d. Leasing en soortgelijke rechten | | | | 0,00 | | 0,00 |
| e. Erfgoed | | | | 0,00 | | 0,00 |
| 2. Andere materiële vaste activa | 0,00 | 0,00 | 0,00 | 0,00 | 0,00 | 0,00 |
| a. Onroerende goederen | | | | 0,00 | | 0,00 |
| b. Roerende goederen | | | | 0,00 | | 0,00 |
| C. Verkoop van immateriële vaste activa | | | | 0,00 | | 0,00 |
| D. Investeringsubsidies en -schenkingen | | | | 250.000,00 | | 250.000,00 |

| I-PB4-AP2: Gemeentehuis - kasteel Vanackere PB4-AP2: Het gemeentehuis - het beschermd monument 'Kasteel Vanackere' - wordt volledig opgeknapt. | Reeds gerealiseerd | | Nog te realiseren | | | Totaal |
|--|--------------------|-------------|-------------------|---------------------|-------------|---------------------|
| | Voor MJP | In MJP | Voor MJP | In MJP | Na MJP | |
| I. UITGAVEN | 0,00 | 0,00 | 230.790,13 | 1.037.071,42 | 0,00 | 1.267.861,55 |
| A. Investerings in financiële vaste activa | 0,00 | 0,00 | 0,00 | 0,00 | 0,00 | 0,00 |
| 1. Extern verzelfstandigde agentschappen | | | | 0,00 | | 0,00 |
| 2. Intergemeentelijke samenwerkingsverbanden en soortgelijke entiteiten | | | | 0,00 | | 0,00 |
| 3. OCMW-verenigingen | | | | 0,00 | | 0,00 |
| 4. Andere financiële vaste activa | | | | 0,00 | | 0,00 |
| B. Investerings in materiële vaste activa | 0,00 | 0,00 | 230.790,13 | 1.037.071,42 | 0,00 | 1.267.861,55 |
| 1. Gemeenschapsgoederen en bedrijfsmatige materiële vaste activa | 0,00 | 0,00 | 230.790,13 | 1.037.071,42 | 0,00 | 1.267.861,55 |
| a. Terreinen en gebouwen | | | 230.790,13 | 1.037.071,42 | | 1.267.861,55 |
| b. Wegen en andere infrastructuur | | | | 0,00 | | 0,00 |
| c. Roerende goederen | | | | 0,00 | | 0,00 |
| d. Leasing en soortgelijke rechten | | | | 0,00 | | 0,00 |
| e. Erfgoed | | | | 0,00 | | 0,00 |
| 2. Andere materiële vaste activa | 0,00 | 0,00 | 0,00 | 0,00 | 0,00 | 0,00 |
| a. Onroerende goederen | | | | 0,00 | | 0,00 |
| b. Roerende goederen | | | | 0,00 | | 0,00 |
| C. Investerings in immateriële vaste activa | | | | 0,00 | | 0,00 |
| D. Toegestane investeringssubsidies | | | | 0,00 | | 0,00 |
| II. ONTVANGSTEN | 0,00 | 0,00 | 0,00 | 811.200,00 | 0,00 | 811.200,00 |
| A. Verkoop van financiële vaste activa | 0,00 | 0,00 | 0,00 | 0,00 | 0,00 | 0,00 |
| 1. Extern verzelfstandigde agentschappen | | | | 0,00 | | 0,00 |
| 2. Intergemeentelijke samenwerkingsverbanden en soortgelijke entiteiten | | | | 0,00 | | 0,00 |
| 3. OCMW-verenigingen | | | | 0,00 | | 0,00 |
| 4. Andere financiële vaste activa | | | | 0,00 | | 0,00 |
| B. Verkoop van materiële vaste activa | 0,00 | 0,00 | 0,00 | 0,00 | 0,00 | 0,00 |
| 1. Gemeenschapsgoederen en bedrijfsmatige materiële vaste activa | 0,00 | 0,00 | 0,00 | 0,00 | 0,00 | 0,00 |
| a. Terreinen en gebouwen | | | | 0,00 | | 0,00 |
| b. Wegen en andere infrastructuur | | | | 0,00 | | 0,00 |
| c. Roerende goederen | | | | 0,00 | | 0,00 |
| d. Leasing en soortgelijke rechten | | | | 0,00 | | 0,00 |
| e. Erfgoed | | | | 0,00 | | 0,00 |
| 2. Andere materiële vaste activa | 0,00 | 0,00 | 0,00 | 0,00 | 0,00 | 0,00 |
| a. Onroerende goederen | | | | 0,00 | | 0,00 |
| b. Roerende goederen | | | | 0,00 | | 0,00 |
| C. Verkoop van immateriële vaste activa | | | | 0,00 | | 0,00 |
| D. Investeringsubsidies en -schenkingen | | | | 811.200,00 | | 811.200,00 |

| I-PB4-AP4: Kernvernieuwing Gullegem PB4-AP4: De bouw van een nieuw ontmoetingscentrum in Gullegem biedt kansen tot verdere kernvernieuwing. | Reeds gerealiseerd | | Nog te realiseren | | | Totaal |
|---|-----------------------|-------------|-------------------|---------------------|-------------|---------------------|
| | Voor MJP | In MJP | Voor MJP | In MJP | Na MJP | |
| I. UITGAVEN | 0,00 | 0,00 | 21.973,99 | 3.945.000,00 | 0,00 | 3.966.973,99 |
| A. Investerings in financiële vaste activa | 0,00 | 0,00 | 0,00 | 0,00 | 0,00 | 0,00 |
| 1. Extern verzelfstandigde agentschappen | | | | 0,00 | | 0,00 |
| 2. Intergemeentelijke samenwerkingsverbanden en soortgelijke entiteiten | | | | 0,00 | | 0,00 |
| 3. OCMW-verenigingen | | | | 0,00 | | 0,00 |
| 4. Andere financiële vaste activa | | | | 0,00 | | 0,00 |
| B. Investerings in materiële vaste activa | 0,00 | 0,00 | 0,00 | 3.945.000,00 | 0,00 | 3.945.000,00 |
| 1. Gemeenschapsgoederen en bedrijfsmatige materiële vaste activa | 0,00 | 0,00 | 0,00 | 3.945.000,00 | 0,00 | 3.945.000,00 |
| a. Terreinen en gebouwen | | | | 3.495.000,00 | | 3.495.000,00 |
| b. Wegen en andere infrastructuur | | | | 450.000,00 | | 450.000,00 |
| c. Roerende goederen | | | | 0,00 | | 0,00 |
| d. Leasing en soortgelijke rechten | | | | 0,00 | | 0,00 |
| e. Erfgoed | | | | 0,00 | | 0,00 |
| 2. Andere materiële vaste activa | 0,00 | 0,00 | 0,00 | 0,00 | 0,00 | 0,00 |
| a. Onroerende goederen | | | | 0,00 | | 0,00 |
| b. Roerende goederen | | | | 0,00 | | 0,00 |
| C. Investerings in immateriële vaste activa | | | 21.973,99 | 0,00 | | 21.973,99 |
| D. Toegestane investeringssubsidies | | | | 0,00 | | 0,00 |
| II. ONTVANGSTEN | 0,00 | 0,00 | 0,00 | 0,00 | 0,00 | 0,00 |
| A. Verkoop van financiële vaste activa | 0,00 | 0,00 | 0,00 | 0,00 | 0,00 | 0,00 |
| 1. Extern verzelfstandigde agentschappen | | | | 0,00 | | 0,00 |
| 2. Intergemeentelijke samenwerkingsverbanden en soortgelijke entiteiten | | | | 0,00 | | 0,00 |
| 3. OCMW-verenigingen | | | | 0,00 | | 0,00 |
| 4. Andere financiële vaste activa | | | | 0,00 | | 0,00 |
| B. Verkoop van materiële vaste activa | 0,00 | 0,00 | 0,00 | 0,00 | 0,00 | 0,00 |
| 1. Gemeenschapsgoederen en bedrijfsmatige materiële vaste activa | 0,00 | 0,00 | 0,00 | 0,00 | 0,00 | 0,00 |
| a. Terreinen en gebouwen | | | | 0,00 | | 0,00 |
| b. Wegen en andere infrastructuur | | | | 0,00 | | 0,00 |
| c. Roerende goederen | | | | 0,00 | | 0,00 |
| d. Leasing en soortgelijke rechten | | | | 0,00 | | 0,00 |
| e. Erfgoed | | | | 0,00 | | 0,00 |
| 2. Andere materiële vaste activa | 0,00 | 0,00 | 0,00 | 0,00 | 0,00 | 0,00 |
| a. Onroerende goederen | | | | 0,00 | | 0,00 |
| b. Roerende goederen | | | | 0,00 | | 0,00 |
| C. Verkoop van immateriële vaste activa | | | | 0,00 | | 0,00 |
| D. Investeringsubsidies en -schenkingen | | | | 0,00 | | 0,00 |

| I-PB4-AP5: Woonzorgkern Het Gulle Heem PB4-AP5: De woonzorgkern rond Het Gulle Heem wordt verder uitgebouwd en versterkt, | Reeds gerealiseerd | | Nog te realiseren | | | Totaal |
|---|-----------------------|-------------|-------------------|-------------------|-------------|-------------------|
| | Voor MJP | In MJP | Voor MJP | In MJP | Na MJP | |
| I. UITGAVEN | 0,00 | 0,00 | 31.400,00 | 492.000,00 | 0,00 | 523.400,00 |
| A. Investerings in financiële vaste activa | 0,00 | 0,00 | 0,00 | 0,00 | 0,00 | 0,00 |
| 1. Extern verzelfstandigde agentschappen | | | | 0,00 | | 0,00 |
| 2. Intergemeentelijke samenwerkingsverbanden en soortgelijke entiteiten | | | | 0,00 | | 0,00 |
| 3. OCMW-verenigingen | | | | 0,00 | | 0,00 |
| 4. Andere financiële vaste activa | | | | 0,00 | | 0,00 |
| B. Investerings in materiële vaste activa | 0,00 | 0,00 | 31.400,00 | 492.000,00 | 0,00 | 523.400,00 |
| 1. Gemeenschapsgoederen en bedrijfsmatige materiële vaste activa | 0,00 | 0,00 | 31.400,00 | 492.000,00 | 0,00 | 523.400,00 |
| a. Terreinen en gebouwen | | | | 200.000,00 | | 200.000,00 |
| b. Wegen en andere infrastructuur | | | 31.400,00 | 292.000,00 | | 323.400,00 |
| c. Roerende goederen | | | | 0,00 | | 0,00 |
| d. Leasing en soortgelijke rechten | | | | 0,00 | | 0,00 |
| e. Erfgoed | | | | 0,00 | | 0,00 |
| 2. Andere materiële vaste activa | 0,00 | 0,00 | 0,00 | 0,00 | 0,00 | 0,00 |
| a. Onroerende goederen | | | | 0,00 | | 0,00 |
| b. Roerende goederen | | | | 0,00 | | 0,00 |
| C. Investerings in immateriële vaste activa | | | | 0,00 | | 0,00 |
| D. Toegestane investeringssubsidies | | | | 0,00 | | 0,00 |
| II. ONTVANGSTEN | 0,00 | 0,00 | 0,00 | 181.829,00 | 0,00 | 181.829,00 |
| A. Verkoop van financiële vaste activa | 0,00 | 0,00 | 0,00 | 0,00 | 0,00 | 0,00 |
| 1. Extern verzelfstandigde agentschappen | | | | 0,00 | | 0,00 |
| 2. Intergemeentelijke samenwerkingsverbanden en soortgelijke entiteiten | | | | 0,00 | | 0,00 |
| 3. OCMW-verenigingen | | | | 0,00 | | 0,00 |
| 4. Andere financiële vaste activa | | | | 0,00 | | 0,00 |
| B. Verkoop van materiële vaste activa | 0,00 | 0,00 | 0,00 | 0,00 | 0,00 | 0,00 |
| 1. Gemeenschapsgoederen en bedrijfsmatige materiële vaste activa | 0,00 | 0,00 | 0,00 | 0,00 | 0,00 | 0,00 |
| a. Terreinen en gebouwen | | | | 0,00 | | 0,00 |
| b. Wegen en andere infrastructuur | | | | 0,00 | | 0,00 |
| c. Roerende goederen | | | | 0,00 | | 0,00 |
| d. Leasing en soortgelijke rechten | | | | 0,00 | | 0,00 |
| e. Erfgoed | | | | 0,00 | | 0,00 |
| 2. Andere materiële vaste activa | 0,00 | 0,00 | 0,00 | 0,00 | 0,00 | 0,00 |
| a. Onroerende goederen | | | | 0,00 | | 0,00 |
| b. Roerende goederen | | | | 0,00 | | 0,00 |
| C. Verkoop van immateriële vaste activa | | | | 0,00 | | 0,00 |
| D. Investeringsubsidies en -schenkingen | | | | 181.829,00 | | 181.829,00 |

| I-PB4-AP6: Moorsele PB4-AP6: Doorheen Moorsele wordt gebouwd aan een netwerk van fijnmazige trage wegen. | Reeds gerealiseerd | | Nog te realiseren | | | Totaal |
|--|-----------------------|-------------|-------------------|-------------------|-------------|-------------------|
| | Voor MJP | In MJP | Voor MJP | In MJP | Na MJP | |
| I. UITGAVEN | 0,00 | 0,00 | 0,00 | 0,00 | 0,00 | 0,00 |
| A. Investerings in financiële vaste activa | 0,00 | 0,00 | 0,00 | 0,00 | 0,00 | 0,00 |
| 1. Extern verzelfstandigde agentschappen | | | | 0,00 | | 0,00 |
| 2. Intergemeentelijke samenwerkingsverbanden en soortgelijke entiteiten | | | | 0,00 | | 0,00 |
| 3. OCMW-verenigingen | | | | 0,00 | | 0,00 |
| 4. Andere financiële vaste activa | | | | 0,00 | | 0,00 |
| B. Investerings in materiële vaste activa | 0,00 | 0,00 | 0,00 | 0,00 | 0,00 | 0,00 |
| 1. Gemeenschapsgoederen en bedrijfsmatige materiële vaste activa | 0,00 | 0,00 | 0,00 | 0,00 | 0,00 | 0,00 |
| a. Terreinen en gebouwen | | | | 0,00 | | 0,00 |
| b. Wegen en andere infrastructuur | | | | 0,00 | | 0,00 |
| c. Roerende goederen | | | | 0,00 | | 0,00 |
| d. Leasing en soortgelijke rechten | | | | 0,00 | | 0,00 |
| e. Erfgoed | | | | 0,00 | | 0,00 |
| 2. Andere materiële vaste activa | 0,00 | 0,00 | 0,00 | 0,00 | 0,00 | 0,00 |
| a. Onroerende goederen | | | | 0,00 | | 0,00 |
| b. Roerende goederen | | | | 0,00 | | 0,00 |
| C. Investerings in immateriële vaste activa | | | | 0,00 | | 0,00 |
| D. Toegestane investeringssubsidies | | | | 0,00 | | 0,00 |
| II. ONTVANGSTEN | 0,00 | 0,00 | 0,00 | 400.000,00 | 0,00 | 400.000,00 |
| A. Verkoop van financiële vaste activa | 0,00 | 0,00 | 0,00 | 0,00 | 0,00 | 0,00 |
| 1. Extern verzelfstandigde agentschappen | | | | 0,00 | | 0,00 |
| 2. Intergemeentelijke samenwerkingsverbanden en soortgelijke entiteiten | | | | 0,00 | | 0,00 |
| 3. OCMW-verenigingen | | | | 0,00 | | 0,00 |
| 4. Andere financiële vaste activa | | | | 0,00 | | 0,00 |
| B. Verkoop van materiële vaste activa | 0,00 | 0,00 | 0,00 | 400.000,00 | 0,00 | 400.000,00 |
| 1. Gemeenschapsgoederen en bedrijfsmatige materiële vaste activa | 0,00 | 0,00 | 0,00 | 400.000,00 | 0,00 | 400.000,00 |
| a. Terreinen en gebouwen | | | | 400.000,00 | | 400.000,00 |
| b. Wegen en andere infrastructuur | | | | 0,00 | | 0,00 |
| c. Roerende goederen | | | | 0,00 | | 0,00 |
| d. Leasing en soortgelijke rechten | | | | 0,00 | | 0,00 |
| e. Erfgoed | | | | 0,00 | | 0,00 |
| 2. Andere materiële vaste activa | 0,00 | 0,00 | 0,00 | 0,00 | 0,00 | 0,00 |
| a. Onroerende goederen | | | | 0,00 | | 0,00 |
| b. Roerende goederen | | | | 0,00 | | 0,00 |
| C. Verkoop van immateriële vaste activa | | | | 0,00 | | 0,00 |
| D. Investeringsubsidies en -schenkingen | | | | 0,00 | | 0,00 |

| I-PB4-AP7: Kerkenbeleidsplan PB4-AP7: Het kerkenbeleidsplan wordt uitgevoerd, zo nodig geactualiseerd, in overleg met de kerkbesturen. | Reeds gerealiseerd | | Nog te realiseren | | | Totaal |
|--|-----------------------|-------------|-------------------|-------------------|-------------|-------------------|
| | Voor MJP | In MJP | Voor MJP | In MJP | Na MJP | |
| I. UITGAVEN | 0,00 | 0,00 | 0,00 | 792.864,00 | 0,00 | 792.864,00 |
| A. Investerings in financiële vaste activa | 0,00 | 0,00 | 0,00 | 0,00 | 0,00 | 0,00 |
| 1. Extern verzelfstandigde agentschappen | | | | 0,00 | | 0,00 |
| 2. Intergemeentelijke samenwerkingsverbanden en soortgelijke entiteiten | | | | 0,00 | | 0,00 |
| 3. OCMW-verenigingen | | | | 0,00 | | 0,00 |
| 4. Andere financiële vaste activa | | | | 0,00 | | 0,00 |
| B. Investerings in materiële vaste activa | 0,00 | 0,00 | 0,00 | 476.000,00 | 0,00 | 476.000,00 |
| 1. Gemeenschapsgoederen en bedrijfsmatige materiële vaste activa | 0,00 | 0,00 | 0,00 | 476.000,00 | 0,00 | 476.000,00 |
| a. Terreinen en gebouwen | | | | 476.000,00 | | 476.000,00 |
| b. Wegen en andere infrastructuur | | | | 0,00 | | 0,00 |
| c. Roerende goederen | | | | 0,00 | | 0,00 |
| d. Leasing en soortgelijke rechten | | | | 0,00 | | 0,00 |
| e. Erfgoed | | | | 0,00 | | 0,00 |
| 2. Andere materiële vaste activa | 0,00 | 0,00 | 0,00 | 0,00 | 0,00 | 0,00 |
| a. Onroerende goederen | | | | 0,00 | | 0,00 |
| b. Roerende goederen | | | | 0,00 | | 0,00 |
| C. Investerings in immateriële vaste activa | | | | 73.870,00 | | 73.870,00 |
| D. Toegestane investeringssubsidies | | | | 242.994,00 | | 242.994,00 |
| II. ONTVANGSTEN | 0,00 | 0,00 | 0,00 | 225.061,00 | 0,00 | 225.061,00 |
| A. Verkoop van financiële vaste activa | 0,00 | 0,00 | 0,00 | 0,00 | 0,00 | 0,00 |
| 1. Extern verzelfstandigde agentschappen | | | | 0,00 | | 0,00 |
| 2. Intergemeentelijke samenwerkingsverbanden en soortgelijke entiteiten | | | | 0,00 | | 0,00 |
| 3. OCMW-verenigingen | | | | 0,00 | | 0,00 |
| 4. Andere financiële vaste activa | | | | 0,00 | | 0,00 |
| B. Verkoop van materiële vaste activa | 0,00 | 0,00 | 0,00 | 0,00 | 0,00 | 0,00 |
| 1. Gemeenschapsgoederen en bedrijfsmatige materiële vaste activa | 0,00 | 0,00 | 0,00 | 0,00 | 0,00 | 0,00 |
| a. Terreinen en gebouwen | | | | 0,00 | | 0,00 |
| b. Wegen en andere infrastructuur | | | | 0,00 | | 0,00 |
| c. Roerende goederen | | | | 0,00 | | 0,00 |
| d. Leasing en soortgelijke rechten | | | | 0,00 | | 0,00 |
| e. Erfgoed | | | | 0,00 | | 0,00 |
| 2. Andere materiële vaste activa | 0,00 | 0,00 | 0,00 | 0,00 | 0,00 | 0,00 |
| a. Onroerende goederen | | | | 0,00 | | 0,00 |
| b. Roerende goederen | | | | 0,00 | | 0,00 |
| C. Verkoop van immateriële vaste activa | | | | 0,00 | | 0,00 |
| D. Investeringsubsidies en -schenkingen | | | | 225.061,00 | | 225.061,00 |

| I-PB5-AP1: Netwerk van fiets- en wandelverbindingen PB5-AP1: De creatie van een netwerk van veilige stap- en fietsverbindingen en het verhogen van het comfort | Reeds gerealiseerd | | Nog te realiseren | | | Totaal |
|--|-----------------------|-------------|-------------------|---------------------|-------------|---------------------|
| | Voor MJP | In MJP | Voor MJP | In MJP | Na MJP | |
| I. UITGAVEN | 0,00 | 0,00 | 0,00 | 8.224.000,00 | 0,00 | 8.224.000,00 |
| A. Investerings in financiële vaste activa | 0,00 | 0,00 | 0,00 | 0,00 | 0,00 | 0,00 |
| 1. Extern verzelfstandigde agentschappen | | | | 0,00 | | 0,00 |
| 2. Intergemeentelijke samenwerkingsverbanden en soortgelijke entiteiten | | | | 0,00 | | 0,00 |
| 3. OCMW-verenigingen | | | | 0,00 | | 0,00 |
| 4. Andere financiële vaste activa | | | | 0,00 | | 0,00 |
| B. Investerings in materiële vaste activa | 0,00 | 0,00 | 0,00 | 8.224.000,00 | 0,00 | 8.224.000,00 |
| 1. Gemeenschapsgoederen en bedrijfsmatige materiële vaste activa | 0,00 | 0,00 | 0,00 | 8.224.000,00 | 0,00 | 8.224.000,00 |
| a. Terreinen en gebouwen | | | | 1.990.000,00 | | 1.990.000,00 |
| b. Wegen en andere infrastructuur | | | | 6.234.000,00 | | 6.234.000,00 |
| c. Roerende goederen | | | | 0,00 | | 0,00 |
| d. Leasing en soortgelijke rechten | | | | 0,00 | | 0,00 |
| e. Erfgoed | | | | 0,00 | | 0,00 |
| 2. Andere materiële vaste activa | 0,00 | 0,00 | 0,00 | 0,00 | 0,00 | 0,00 |
| a. Onroerende goederen | | | | 0,00 | | 0,00 |
| b. Roerende goederen | | | | 0,00 | | 0,00 |
| C. Investerings in immateriële vaste activa | | | | 0,00 | | 0,00 |
| D. Toegestane investeringssubsidies | | | | 0,00 | | 0,00 |
| II. ONTVANGSTEN | 0,00 | 0,00 | 0,00 | 1.250.000,00 | 0,00 | 1.250.000,00 |
| A. Verkoop van financiële vaste activa | 0,00 | 0,00 | 0,00 | 0,00 | 0,00 | 0,00 |
| 1. Extern verzelfstandigde agentschappen | | | | 0,00 | | 0,00 |
| 2. Intergemeentelijke samenwerkingsverbanden en soortgelijke entiteiten | | | | 0,00 | | 0,00 |
| 3. OCMW-verenigingen | | | | 0,00 | | 0,00 |
| 4. Andere financiële vaste activa | | | | 0,00 | | 0,00 |
| B. Verkoop van materiële vaste activa | 0,00 | 0,00 | 0,00 | 0,00 | 0,00 | 0,00 |
| 1. Gemeenschapsgoederen en bedrijfsmatige materiële vaste activa | 0,00 | 0,00 | 0,00 | 0,00 | 0,00 | 0,00 |
| a. Terreinen en gebouwen | | | | 0,00 | | 0,00 |
| b. Wegen en andere infrastructuur | | | | 0,00 | | 0,00 |
| c. Roerende goederen | | | | 0,00 | | 0,00 |
| d. Leasing en soortgelijke rechten | | | | 0,00 | | 0,00 |
| e. Erfgoed | | | | 0,00 | | 0,00 |
| 2. Andere materiële vaste activa | 0,00 | 0,00 | 0,00 | 0,00 | 0,00 | 0,00 |
| a. Onroerende goederen | | | | 0,00 | | 0,00 |
| b. Roerende goederen | | | | 0,00 | | 0,00 |
| C. Verkoop van immateriële vaste activa | | | | 0,00 | | 0,00 |
| D. Investeringsubsidies en -schenkingen | | | | 1.250.000,00 | | 1.250.000,00 |

| I-PB5-AP2: Verkeersveiligheid PB5-AP2: Maatregelen rond verkeersveiligheid worden genomen, | Reeds gerealiseerd | | Nog te realiseren | | | Totaal |
|--|-----------------------|-------------|-------------------|---------------------|-------------|---------------------|
| | Voor MJP | In MJP | Voor MJP | In MJP | Na MJP | |
| I. UITGAVEN | 0,00 | 0,00 | 57.751,32 | 1.670.000,00 | 0,00 | 1.727.751,32 |
| A. Investerings in financiële vaste activa | 0,00 | 0,00 | 0,00 | 0,00 | 0,00 | 0,00 |
| 1. Extern verzelfstandigde agentschappen | | | | 0,00 | | 0,00 |
| 2. Intergemeentelijke samenwerkingsverbanden en soortgelijke entiteiten | | | | 0,00 | | 0,00 |
| 3. OCMW-verenigingen | | | | 0,00 | | 0,00 |
| 4. Andere financiële vaste activa | | | | 0,00 | | 0,00 |
| B. Investerings in materiële vaste activa | 0,00 | 0,00 | 0,00 | 1.325.000,00 | 0,00 | 1.325.000,00 |
| 1. Gemeenschapsgoederen en bedrijfsmatige materiële vaste activa | 0,00 | 0,00 | 0,00 | 1.325.000,00 | 0,00 | 1.325.000,00 |
| a. Terreinen en gebouwen | | | | 0,00 | | 0,00 |
| b. Wegen en andere infrastructuur | | | | 1.325.000,00 | | 1.325.000,00 |
| c. Roerende goederen | | | | 0,00 | | 0,00 |
| d. Leasing en soortgelijke rechten | | | | 0,00 | | 0,00 |
| e. Erfgoed | | | | 0,00 | | 0,00 |
| 2. Andere materiële vaste activa | 0,00 | 0,00 | 0,00 | 0,00 | 0,00 | 0,00 |
| a. Onroerende goederen | | | | 0,00 | | 0,00 |
| b. Roerende goederen | | | | 0,00 | | 0,00 |
| C. Investerings in immateriële vaste activa | | | 57.751,32 | 345.000,00 | | 402.751,32 |
| D. Toegestane investeringssubsidies | | | | 0,00 | | 0,00 |
| II. ONTVANGSTEN | 0,00 | 0,00 | 0,00 | 25.000,00 | 0,00 | 25.000,00 |
| A. Verkoop van financiële vaste activa | 0,00 | 0,00 | 0,00 | 0,00 | 0,00 | 0,00 |
| 1. Extern verzelfstandigde agentschappen | | | | 0,00 | | 0,00 |
| 2. Intergemeentelijke samenwerkingsverbanden en soortgelijke entiteiten | | | | 0,00 | | 0,00 |
| 3. OCMW-verenigingen | | | | 0,00 | | 0,00 |
| 4. Andere financiële vaste activa | | | | 0,00 | | 0,00 |
| B. Verkoop van materiële vaste activa | 0,00 | 0,00 | 0,00 | 0,00 | 0,00 | 0,00 |
| 1. Gemeenschapsgoederen en bedrijfsmatige materiële vaste activa | 0,00 | 0,00 | 0,00 | 0,00 | 0,00 | 0,00 |
| a. Terreinen en gebouwen | | | | 0,00 | | 0,00 |
| b. Wegen en andere infrastructuur | | | | 0,00 | | 0,00 |
| c. Roerende goederen | | | | 0,00 | | 0,00 |
| d. Leasing en soortgelijke rechten | | | | 0,00 | | 0,00 |
| e. Erfgoed | | | | 0,00 | | 0,00 |
| 2. Andere materiële vaste activa | 0,00 | 0,00 | 0,00 | 0,00 | 0,00 | 0,00 |
| a. Onroerende goederen | | | | 0,00 | | 0,00 |
| b. Roerende goederen | | | | 0,00 | | 0,00 |
| C. Verkoop van immateriële vaste activa | | | | 0,00 | | 0,00 |
| D. Investeringsubsidies en -schenkingen | | | | 25.000,00 | | 25.000,00 |

| I-PB5-AP3: Openbaar vervoer - vervoer op maat PB5-AP3: Wevelgem ijvert voor een degelijk lokaal aanbod van collectief vervoer. | Reeds gerealiseerd | | Nog te realiseren | | | Totaal |
|--|-----------------------|-------------|-------------------|-------------------|-------------|-------------------|
| | Voor MJP | In MJP | Voor MJP | In MJP | Na MJP | |
| I. UITGAVEN | 0,00 | 0,00 | 0,00 | 100.000,00 | 0,00 | 100.000,00 |
| A. Investerings in financiële vaste activa | 0,00 | 0,00 | 0,00 | 0,00 | 0,00 | 0,00 |
| 1. Extern verzelfstandigde agentschappen | | | | 0,00 | | 0,00 |
| 2. Intergemeentelijke samenwerkingsverbanden en soortgelijke entiteiten | | | | 0,00 | | 0,00 |
| 3. OCMW-verenigingen | | | | 0,00 | | 0,00 |
| 4. Andere financiële vaste activa | | | | 0,00 | | 0,00 |
| B. Investerings in materiële vaste activa | 0,00 | 0,00 | 0,00 | 100.000,00 | 0,00 | 100.000,00 |
| 1. Gemeenschapsgoederen en bedrijfsmatige materiële vaste activa | 0,00 | 0,00 | 0,00 | 100.000,00 | 0,00 | 100.000,00 |
| a. Terreinen en gebouwen | | | | 0,00 | | 0,00 |
| b. Wegen en andere infrastructuur | | | | 0,00 | | 0,00 |
| c. Roerende goederen | | | | 100.000,00 | | 100.000,00 |
| d. Leasing en soortgelijke rechten | | | | 0,00 | | 0,00 |
| e. Erfgoed | | | | 0,00 | | 0,00 |
| 2. Andere materiële vaste activa | 0,00 | 0,00 | 0,00 | 0,00 | 0,00 | 0,00 |
| a. Onroerende goederen | | | | 0,00 | | 0,00 |
| b. Roerende goederen | | | | 0,00 | | 0,00 |
| C. Investerings in immateriële vaste activa | | | | 0,00 | | 0,00 |
| D. Toegestane investeringssubsidies | | | | 0,00 | | 0,00 |
| II. ONTVANGSTEN | 0,00 | 0,00 | 0,00 | 0,00 | 0,00 | 0,00 |
| A. Verkoop van financiële vaste activa | 0,00 | 0,00 | 0,00 | 0,00 | 0,00 | 0,00 |
| 1. Extern verzelfstandigde agentschappen | | | | 0,00 | | 0,00 |
| 2. Intergemeentelijke samenwerkingsverbanden en soortgelijke entiteiten | | | | 0,00 | | 0,00 |
| 3. OCMW-verenigingen | | | | 0,00 | | 0,00 |
| 4. Andere financiële vaste activa | | | | 0,00 | | 0,00 |
| B. Verkoop van materiële vaste activa | 0,00 | 0,00 | 0,00 | 0,00 | 0,00 | 0,00 |
| 1. Gemeenschapsgoederen en bedrijfsmatige materiële vaste activa | 0,00 | 0,00 | 0,00 | 0,00 | 0,00 | 0,00 |
| a. Terreinen en gebouwen | | | | 0,00 | | 0,00 |
| b. Wegen en andere infrastructuur | | | | 0,00 | | 0,00 |
| c. Roerende goederen | | | | 0,00 | | 0,00 |
| d. Leasing en soortgelijke rechten | | | | 0,00 | | 0,00 |
| e. Erfgoed | | | | 0,00 | | 0,00 |
| 2. Andere materiële vaste activa | 0,00 | 0,00 | 0,00 | 0,00 | 0,00 | 0,00 |
| a. Onroerende goederen | | | | 0,00 | | 0,00 |
| b. Roerende goederen | | | | 0,00 | | 0,00 |
| C. Verkoop van immateriële vaste activa | | | | 0,00 | | 0,00 |
| D. Investeringsubsidies en -schenkingen | | | | 0,00 | | 0,00 |

T4: Evolutie van de financiële schulden
 Planningsrapport: Meerjarenplan 2020-2025 (MJP_2020-2025)
 Gemeente en OCMW Wevelgem (NIS 34041)

Laatste inschrijvingsnummer: 1341391

Vanackerestraat 16

8560 Wevelgem

BE 0207 488 641

Rapporteringsperiode : 2020-2025

Deken Jonckheerstraat 9

8560 Wevelgem

BE 0212 182 748

| Financiële schulden op 31 december | 2020 | 2021 | 2022 | 2023 | 2024 | 2025 |
|--|----------------------|----------------------|----------------------|----------------------|----------------------|----------------------|
| A. Financiële schulden op lange termijn | | | | | | |
| 1. Financiële schulden op 1 januari | 44 449 047,07 | 43 977 708,70 | 43 438 692,60 | 42 800 845,88 | 41 974 010,86 | 41 043 699,24 |
| 2. Nieuwe leningen | 3 900 000,00 | 3 900 000,00 | 3 900 000,00 | 3 900 000,00 | 3 900 000,00 | 3 900 000,00 |
| 3. Aflossingen | | | | | | |
| 4. Overboekingen | | | | | | |
| 5. Andere mutaties | | | | | | |
| B. Financiële schulden op lange termijn die binnen het jaar vervallen | | | | | | |
| 1. Financiële schulden op 1 januari | 4 515 787,19 | 4 371 338,37 | 4 439 016,10 | 4 537 846,72 | 4 726 835,02 | 4 830 311,62 |
| 2. Aflossingen | 4 515 787,19 | 4 371 338,37 | 4 439 016,10 | 4 537 846,72 | 4 726 835,02 | 4 830 311,62 |
| 3. Overboekingen | | | | | | |
| 4. Andere mutaties | | | | | | |
| C. Financiële schulden op korte termijn | 0,00 | 0,00 | 0,00 | 0,00 | 0,00 | 0,00 |
| Totaal financiële schulden | 48 349 047,07 | 47 877 708,70 | 47 338 692,60 | 46 700 845,88 | 45 874 010,86 | 44 943 699,24 |

Gemeente en OCMW Wevelgem (NIS 34041)

| | |
|--------------------|--------------------------|
| Gemeente | OCMW |
| Vanackerestraat 16 | Deken Jonckheerestraat 9 |
| 8560 Wevelgem | 8560 Wevelgem |
| BE 0207 488 641 | BE 0212 182 748 |

Rapporteringsperiode: 2020-2025

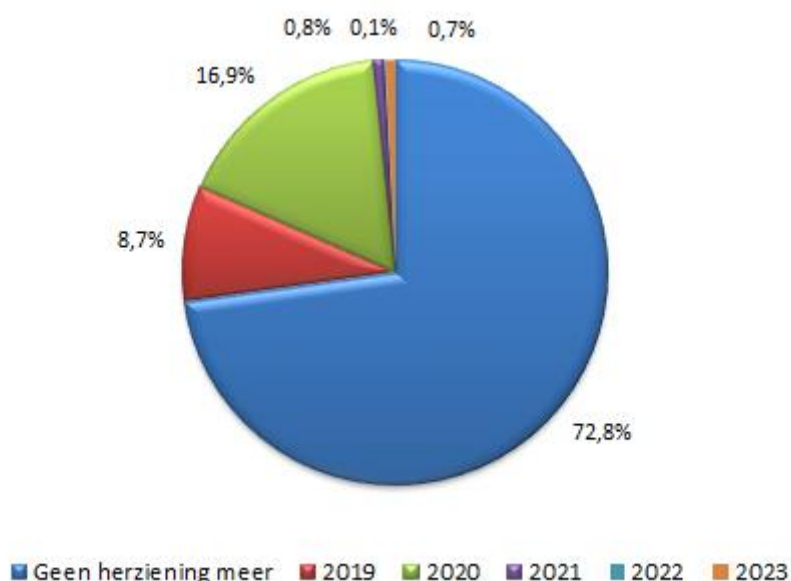
De financiële risico's

Risico's inzake het schuldbeheer

Renteherzieningsrisico

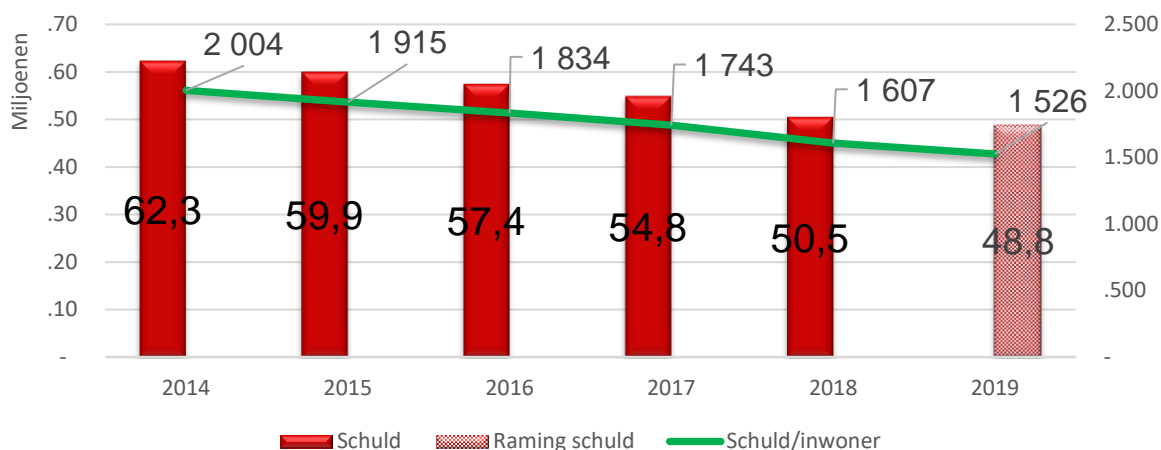
Het renterisico situeert zich hoofdzakelijk bij de aangegane leningen en meer in het bijzonder bij de leningen die geen vaste rentevoet hebben. Dit laatste type van leningen draagt het risico met zich mee dat een renteverhoging de jaarlijkse leningslasten kan verzwaren vanaf herzieningsdatum.

In de volgende grafiek kan je zien wat de verhouding is van de leningen (uitgedrukt in resterend schuldsaldo) die geen rentevoetherziening meer kennen tot hun eindvervaldag. Voor gemeente en OCMW samen bedraagt die verhouding in november 2019 72,8%. Dit betekent dat het renterisico wordt beperkt tot iets meer dan een vierde van het nog uitstaande leningsaldo.



Schuldevolutie

Het lokaal bestuur zet al jaren in op schuldafbouw. Dit resulteert in een gevoelige daling van de schuld per inwoner. Van een schuld per inwoner van 2 004 euro in 2014 naar een schuld van 1 607 euro in 2018, ofwel een daling met 19,8 %.



Gedurende dezelfde periode evolueerde de geaggregeerde schuldgraad van alle gemeenten, OCMW's en AGB's samen in Vlaanderen van 1 692 euro per inwoner in 2014 naar 1 484 euro per inwoner in 2018, ofwel een daling met 12,3 %.

(Bron: ABB – BBC-Data – Financiële profielen)

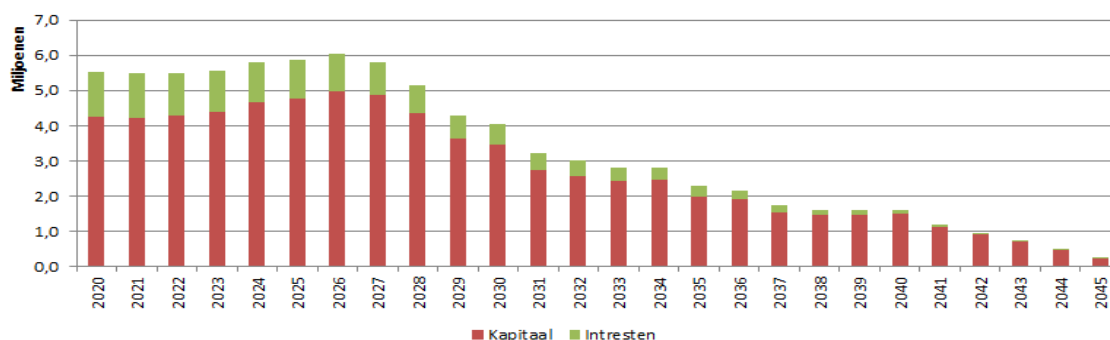
Hierbij moet opgemerkt worden dat deze schuld niet volledig ten laste valt van het lokaal bestuur. Wat de schulden betreft die aangegaan werden voor de bouw van de woonzorgcentra, is er een aanzienlijke tussenkomst van het VIPA (Vlaams Infrastructuurfonds voor Persoonsgebonden Aangelegenheden). In 2020 wordt er op die manier een tussenkomst goed voor 13,6% van de voorziene leningslasten.

Aflossingen

De gemeente gaat voor 2019 een lening aan van 3 000 000 euro. Leningen fungeren als algemene financiering van de investeringsuitgaven en moeten niet langer rechtstreeks gekoppeld worden aan een bepaald investeringsproject.

De onderstaande grafieken zijn opgesteld vanuit de bestaande opnames van leningen. Van 2020 t.e.m. 2025 wordt ieder jaar een leningsbedrag van 3,9 miljoen euro ingeschreven, wat moet resulteren in een status quo van de uitstaande schuld, waarvan de lasten effectief wege op de gemeentekas. Dit betekent dat het aandeel van de leningslasten binnen het totaal pakket aan exploitatie- en financieringsuitgaven afneemt.

Periodieke leningsuitgaven Gemeente en OCMW (Belfius)

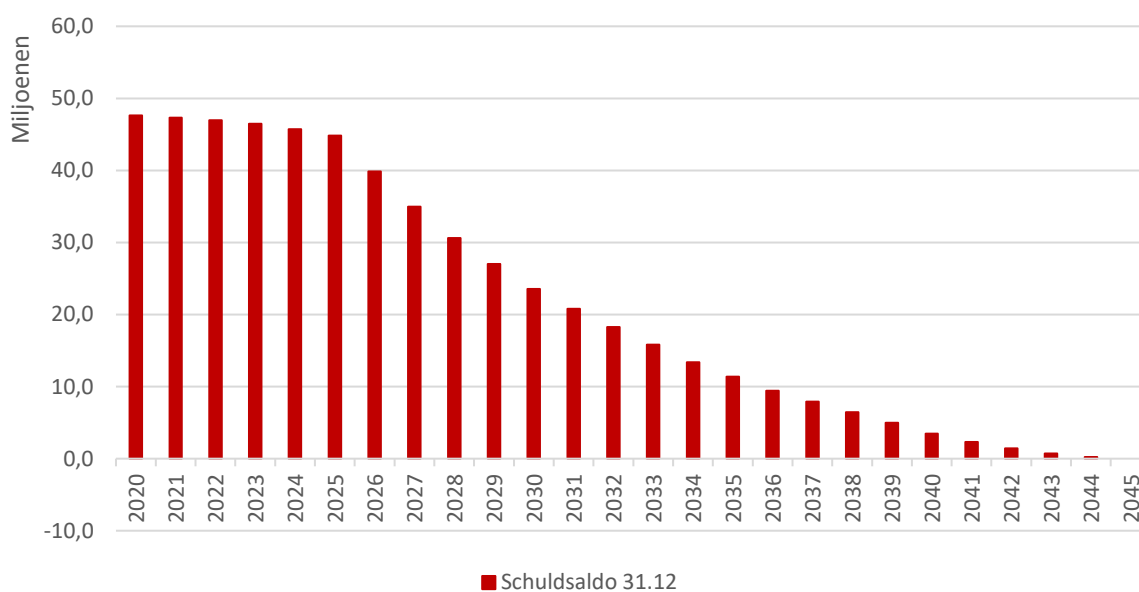


Uit bovenstaande grafiek blijkt dat er in de eerstvolgende zes boekjaren 2020 t.e.m. 2025 inderdaad tussen de 4 en 5 miljoen euro op jaarbasis via kapitaalsaflossingen zal worden terugbetaald. Een

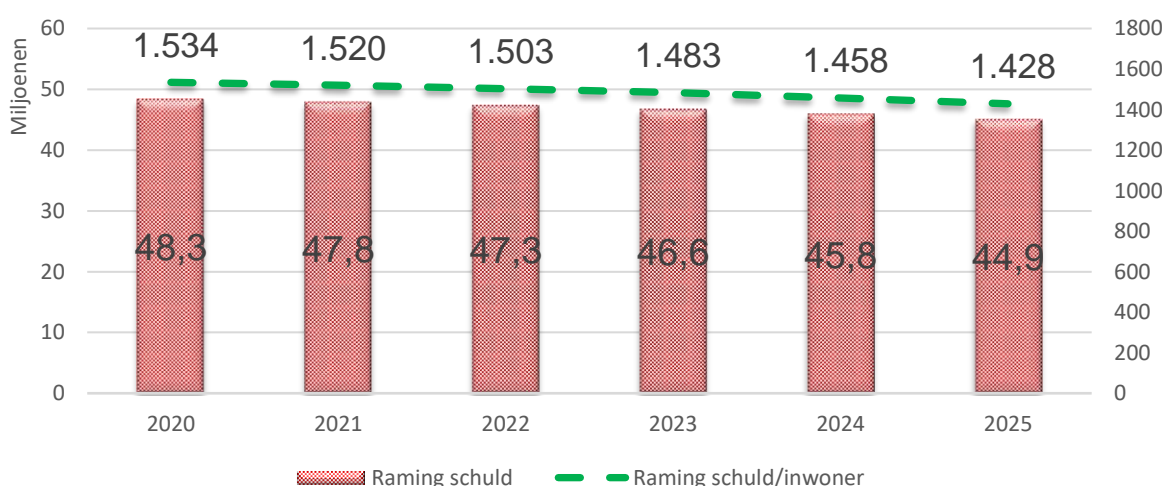
gespreide opname van nieuwe leningen moet – naast actief schuldbeheer – zorgen voor een verdere spreiding van het renterisico.

Er zou kunnen gepleit worden om meer te investeren en meer leningen op te nemen, zodat geanticipeerd kan worden op mogelijke renteverhogingen. Dit betekent evenwel dat na de afschrijvingsperiode opnieuw een investeringsbubbel zal ontstaan, waarbij op dat moment een verhoogd renterisico gelopen wordt. Er kan nog jaren sprake zijn van een lage rente. In Japan houdt de lage rente nu al dertig jaar aan. Nog een alternatief zou kunnen zijn om financiering met vreemd vermogen te opteren boven autofinanciering en dus om meer middelen in kas te houden. Dit houdt evenwel een risico in van een negatieve rente op de reserves.

Evolutie uitstaande schuld Gemeente en OCMW (Belfius)



Rekening houdend met de geraamde op te nemen leningen resulteert dit in volgende schuld per inwoner :



Risico's inzake het thesauriebeheer

Met betrekking tot de beleggingen hebben we gebruik gemaakt van de mogelijkheid om het risico te spreiden door een inleg te doen bij verscheidene bank- en verzekeringsinstellingen. Naast de spaarrekeningen bij huisbankier Belfius lopen er ook beleggingen bij Nagelmackers, ABN AMRO, Baloise Insurance, KBC en Triodos. Dit verkleint niet alleen de kans dat de inleg bij een eventueel faillissement verloren zou gaan, maar biedt tegelijkertijd ook de kans om sneller in te spelen op beleggingen met interessantere rentevoorwaarden.

Stand beleggingen gemeente en OCMW in november 2019 :

| Bank | 30 307 594 |
|-------------------|-------------------|
| Belfius | 22 080 685 |
| Nagelmackers | 5 032 741 |
| ABN AMRO | 2 136 043 |
| Baloise Insurance | 451 680 |
| KBC | 401 210 |
| Triodos | 205 236 |

Een tweede indekking gebeurt door enkel te beleggen in producten met kapitaalbescherming.

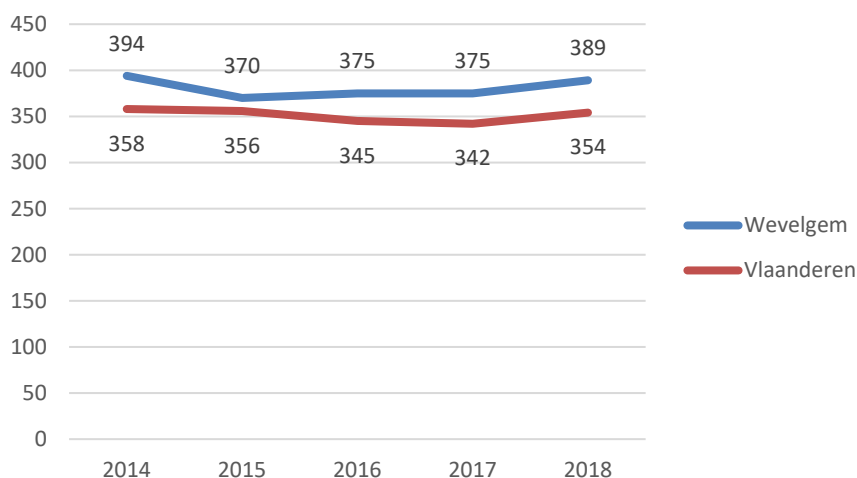
Verder beleggen we ook enkel in instrumenten die geen afgeleide zijn van andere, complexe spaarvehikels.

Risico's inzake de evolutie van de exploitatieontvangsten

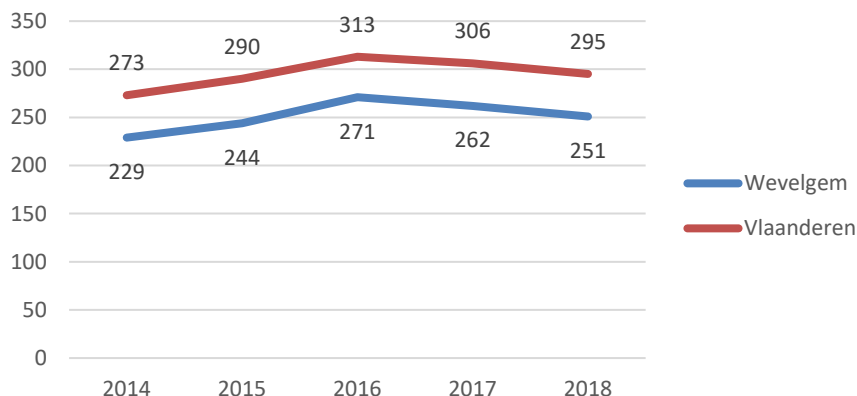
Een nauwe opvolging van de belangrijke aanvullende fiscale ontvangsten is aangewezen. In het perspectief van de meerjarenplanning 2020-2025 is rekening gehouden met de verdere gevolgen van de taks shift, de vergrijzing, de economische ontwikkelingen, ...

Op het vlak van de onroerende voorheffing zorgt de aanwezige industrie ook voor een gevoelige bijdrage. Het is evident dat deze parameter deels samenhangt met de economische welvaart.

Wanneer we de ontvangsten Opcentiemen Onroerende Voorheffing in Wevelgem vergelijken met de gegevens van gans Vlaanderen, merken we in de voorbije jaren een licht hogere ontvangst per inwoner in Wevelgem :



De inkomsten per inwoner uit de Aanvullende Personenbelasting lagen in Wevelgem een stuk lager in vergelijking met Vlaanderen wanneer we dit per inwoner beschouwen :



(Bron: ABB – BBC-Data – Financiële profielen)

De vergelijking van de ontwikkeling van deze belangrijke fiscale inkomstenbronnen per inwoner is natuurlijk sterk afhankelijk van de hoogte van de tarieven en van de belastbare basis.

Het beleid van de nieuwe regeringen kan een serieuze impact hebben op de financiering van de lokale besturen (zie ook verder), vooral gegeven dat de aanvullende belastingen hun belangrijkste inkomstenbron zijn. In Wevelgem wordt er slechts in beperkte mate gekozen voor inkomsten via specifieke gemeentebelastingen (cijfers 2018: 54 euro per inwoner in Wevelgem, 107 euro per inwoner in Vlaanderen).

In het meerjarenplan zijn geen tariefaanpassingen (behalve indexatie voor bvb. de dagprijzen in de woonzorgcentra), zodat de historische cijfers vrij betrouwbaar zijn.

Risico's inzake de evolutie van de exploitatie-uitgaven

Personeelsuitgaven

Lokale besturen moeten zelf instaan voor de financiering van de pensioenen van hun vastbenoemde medewerkers. Die financiering wordt steeds moeilijker waardoor er verder uit de reserves moet worden geput (Bron: VVSG en RSZ). Daarom werden er algemene maatregelen genomen door de federale overheid. Zo moet een lokaal bestuur meer betalen als de pensioenlast van zijn gepensioneerde ambtenaren groter is dan de theoretische basispensioenbijdrage die het bestuur voor dat jaar betaalt. Die extra factuur wordt de responsabiliseringsbijdrage genoemd.

Omwille van de voorspelde zware toekomstige pensioenlasten en de potentiële penaliserende in de vorm van een responsabiliseringsbijdrage, werden in de voorgaande jaren bestemde gelden opgenomen in de meerjarenplanning van de gemeente. Deze reserves dienden de afgelopen jaren niet te worden aangesproken. Sinds de invoering van BBC 2020 is het ook niet meer mogelijk gelden specifiek te bestemmen.

Het nieuwe Vlaamse regeerakkoord bevat nu onder andere de maatregel dat de Vlaamse regering de helft van de responsabiliseringsbijdrage voor de pensioenfactuur voor de lokale besturen zal overnemen. De ramingen hieromtrent zijn al in de meerjarenplanning opgenomen. Voor het gemeentebestuur Wevelgem betekent dit concreet een geraamde tussenkomst van :

| <i>Tussenkost in de Responsabiliseringsbijdrage</i> | | | | | | |
|---|-------------|-------------|-------------|-------------|-------------|-------------|
| | 2020 | 2021 | 2022 | 2023 | 2024 | 2025 |
| Gemeente | 42 925 | 84 427 | 137 341 | 223 465 | 292 140 | 292 140 |
| OCMW | - | - | - | - | - | - |

Concreet betekent dit dat de bijkomende factuur inzake pensioenbijdragen – zonder tussenkomst van Vlaanderen – tegen het eind van de legislatuur bijna 600 000 euro zou bedragen.

Voor het OCMW Wevelgem is er volgens de ramingen tot 2025 nog geen responsabiliseringsbijdrage verschuldigd. Voor de pensioenbijdrage van de statutaire werknemers in het OCMW is wel een reserve aangelegd, die momenteel ongeveer 926 000 euro omvat.

In de afgelopen legislatuur werd gewerkt aan een afbouw van de statutaire tewerkstelling binnen het gemeentebestuur en het OCMW. Momenteel bedraagt de verhouding in de loonmassa gemeente en OCMW samen 52/48 tussen contractuelen en statutairen. Er wordt met name iets meer gespendeerd aan de contractuele tewerkstelling ten opzichte van de statutaire tewerkstelling.

Tegelijkertijd maakt de gemeente Wevelgem ook werk van een aanvullend systeem voor de contractuele werknemers. Via extra werkgeversbijdragen wordt een tweede pensioenpijler voor contractuele personeelsleden opgebouwd. De bijdrage ligt momenteel op 1,5%, maar zal in de loop van de komende jaren gradueel worden opgetrokken tot 3%. Ook voor het personeel van de woonzorgcentra zal een aanvullend pensioen opgebouwd worden.

Of nu verder gekozen wordt voor contractuele tewerkstelling of statutaire, maakt niet langer het grote verschil uit op het vlak van pensioenbijdragen. De invoering van de responsabiliseringsbijdrage leidt tot een de-solidarisering voor de bijdragen van de pensioenen van de statutairen. Een keuze voor contractuele tewerkstelling impliceert verhoogde inspanningen op het vlak van aanvullende bijdrage.

Gevolgen investeringen

In 2020 volgt de realisatie van 2 gebouwen, in samenwerking met het Sint-Pauluscollege, aan het Cultuurpad. De verhuis van de muziekschool uit het oud gemeentehuis kan een positieve impact hebben op een aantal onderhoudsuitgaven. De bijkomende polyvalente ruimte impliceert een verruiming van de dienstverlening. Het delen van deze gebouwen met de school zorgt ervoor dat de exploitatiekosten gedrukt kunnen worden.

In 2021 zal het nieuwe zwembad worden geopend. Deze nieuwe exploitatie zal een stuk energie-efficiënter zijn dan het huidige zwembad. De kwaliteit van het zwemgebeuren zal normaal gezien bijdragen tot meer bezoekers, maar ook tot ruimere openingsuren en daaraan verbonden personeelskosten. De oefening rond de gewenste beheersvorm geeft mee input aan een zo efficiënt mogelijke exploitatie.

De keuze voor snelle invoering van de LED-technologie voor de volledige openbare verlichting betekent een serieuze investeringsinspanning. Maar net zoals andere maatregelen op het vlak van energie-efficiëntie draagt ze bij tot een lager verbruik.

Risico's als gevolg van bepaalde overeenkomsten

In het najaar van 2018 is er gestart met een belangrijk nieuwbouwproject, namelijk de bouw van nieuwe lokalen kunstonderwijs, een polyvalente zaal en kleedkamers voor de gemeente en nieuwe klaslokalen, refter en sanitair voor de school SPWe (zie supra). Dit project kwam tot stand dankzij de nauwe samenwerking tussen gemeente en SPWe (vzw VKSO MWW). Het samenwerkingsproject zal zorgen voor een langdurige inkomstenstroom voor de gemeente in de vorm van een jaarlijks te ontvangen huur. Gedurende een periode van 18 jaar vanaf de terbeschikkingstelling van de lokalen zal er 145 000 euro per jaar ontvangen worden door de gemeente.

Risico's inzake de verplichtingen tegenover verbonden partijen

Er wordt voorzien de volgende werkingssubsidies aan andere overheden te betalen :

| | 2020 | 2021 | 2022 | 2023 | 2024 | 2025 |
|--------------------------|------------------|------------------|------------------|------------------|------------------|------------------|
| Werkingssubsidies | 5 086 617 | 5 263 107 | 5 392 972 | 5 539 569 | 5 676 330 | 5 822 539 |
| Politiezone | 3 990 970 | 4 090 744 | 4 193 013 | 4 297 837 | 4 405 284 | 4 515 416 |
| Hulpverleningszone | 793 910 | 810 030 | 842 270 | 882 570 | 906 750 | 938 990 |
| Kerkfabrieken | 301 738 | 362 333 | 357 689 | 359 162 | 364 296 | 368 133 |

Met de politiezone Grensleie is afgesproken om het groeipad van vorige legislatuur, meer bepaald 2,5% per jaar, aan te houden.

Met de invoering van het decreet Lokaal Bestuur en de BBC2020-regelgeving worden er op budgettair vlak geen uitgaven en ontvangsten geboekt tussen gemeente en OCMW. Er komt enkel nog een toelichting bij de jaarrekening. Het Decreet Lokaal Bestuur bepaalt in artikel 274 wel dat 'De gemeente ervoor zorgt dat het OCMW steeds zijn financiële verplichtingen kan nakomen.' Voor het jaar 2019 was er (nog) geen dergelijke aanvulling van het kassaldo van het OCMW noodzakelijk.

Er wordt voorzien de volgende investeringssubsidies te betalen :

| | 2020 | 2021 | 2022 | 2023 | 2024 | 2025 |
|-----------------------------|----------------|----------------|----------------|----------------|----------------|----------------|
| Investeringsubsidies | 489 604 | 399 610 | 378 670 | 383 670 | 375 760 | 375 760 |
| Politiezone | - | - | - | - | - | - |
| Hulpverleningszone | 350 610 | 350 610 | 358 670 | 358 670 | 370 760 | 370 760 |
| Kerkfabrieken | 138 994 | 49 000 | 20 000 | 25 000 | 5 000 | 5 000 |

Binnen de hulpverleningszone Fluvia zullen de komende jaren verschillende bestaande kazernes worden ingekanteld in het patrimonium van Fluvia. Daarnaast dienen tevens enkele nieuwe kazernes te worden opgetrokken. Deze kazerneplannen zorgen voor een gevoelige verhoging van de investeringssubsidies aan de hulpverleningszone.

Anderzijds zullen eventuele overschotten uit de werking van de zone jaarlijks na het afsluiten van de jaarrekening terugvloeien onder de vorm van teruggave of vermindering van exploitatietoelage.

Andere risico's

In de vorige toelichting werd hier nog expliciet verwezen naar de mogelijke vordering met betrekking tot de aankoop van een loods aan het vliegveld, die in de zone voor de aanleg van een tunnel richting Kleine Molen zou liggen. Het is de intentie om deze loods aan te kopen.

In het meerjarenplan is de verkoop van het oud gemeentehuis voorzien en van de site van de school in de Sint-Jansstraat. Voor het oud gemeentehuis werd een schatting gevraagd aan Covast. Voor de site Sint-Jansstraat werd uitgegaan van de waarde van de grond.

Gemeente en OCMW Wevelgem (NIS 34041)

Gemeente OCMW
Vanackerestraat 16 Deken Jonckheerestraat 9
8560 Wevelgem 8560 Wevelgem
BE 0207 488 641 BE 0212 182 748

Rapporteringsperiode: 2020-2025

Grondslagen en assumpties

Heel wat financiële parameters en assumpties liggen aan de basis van het meerjarenplan 2020-2025. Hieronder wordt kort een overzicht geboden van de belangrijkste budgetrubrieken en parameters.

| | |
|-------------------------------------|--|
| Inflatie | Op basis van cijfergegevens en schattingen van het Federaal Planbureau wordt de inflatoire groei, toegepast op de ramingen binnen het meerjarenplan, geraamd op 1,8%. Dit is de gemiddelde jaarinflatie over de jaren 2016 t.e.m. 2020. |
| Goederen en diensten | Voor het boekjaar 2020 wordt verder gebouwd op de ramingen opgemaakt door de gemeentelijke diensten om het gelijkblijvend en prioritair beleid te realiseren. Om de ramingen te extrapoleren, wordt in eerste instantie een correctiefactor van 95% toegepast, gelet op een zekere overraming van de kredieten. Vervolgens wordt een inflatoire groei toegepast. |
| Bezoldigingen | In januari 2020 wordt de volgende overschrijding van de spilindex verwacht. Bijgevolg worden de wedden van het overheidspersoneel in maart 2020 met 2% aangepast aan de gestegen levensduurte. Ook voor de volgende boekjaren uit het meerjarenplan wordt rekening gehouden met een inflatoire groei. Daarnaast wordt in het meerjarenplan ook een zekere personeelsenveloppe voorzien die de verwerking van een aantal personeelsmaatregelen, zoals beschreven in de beleidsnota, mogelijk moet maken. Het gaat hier concreet om een stijging van de werkgeversbijdrage in de maaltijdcheques, een stijging van het aanvullend pensioen en ruimte voor bijkomende aanwervingen in functie van de realisatie van de beleidsdoelstellingen. In de ramingen wordt tevens rekening gehouden met de responsabiliseringsbijdrage, geraamd op 2,14 miljoen euro over de periode 2020-2025. |
| Toegestane werkingssubsidies | De grootste dotaties betreffen deze voor de politiezone Grensleie, de hulpverleningszone Fluvia, Mirom Menen en de kerkbesturen. De dotaties worden voorzien, zoals door de entiteiten gebudgetteerd en voorgelegd aan de gemeenteraad. Een overzicht van alle toegestane subsidies werd bij de documentatie van het meerjarenplan gevoegd. |
| Ontvangsten uit de werking | In het meerjarenplan 2020-2025 wordt geen rekening gehouden met een wijziging in de tarieven. De ontvangstenraming voor 2020 wordt opgemaakt op basis van de rekeningstanden uit het verleden. Binnen het OCMW wordt wel rekening gehouden met de indexering van de dagprijs van de woonzorgcentra, de centra voor kortverblijf Elckerlyc en Het Gulle Heem en van de groep van assistentiewoningen Ter Meersch, Het Kader en Tilia. Voor de jaren 2021 t.e.m. 2025 wordt een inflatoir groeipad voorzien. |
| Fiscale ontvangsten | In het meerjarenplan 2020-2025 worden geen wijzigingen voorzien op vlak van de fiscaliteit. Voor de grootste fiscale inkomsten wordt verder gebouwd op de ramingen, aangeleverd door de hogere overheid. Een gedetailleerd overzicht van de ramingen van de fiscale ontvangsten is toegevoegd bij de documentatie van het meerjarenplan. |

| | |
|--------------------------------------|--|
| Ontvangen werkingssubsidies | Voor de raming van de ontvangsten uit het gemeentefonds, de sectorale subsidies, de bijdrage voor open ruimte,... wordt rekening gehouden met de inschattingen, ontvangen van de Vlaamse overheid. Voor de dotatie vanuit het gemeentefonds wordt vanwege het voorzichtigheidsprincipe slechts rekening gehouden met een groeipercentage van 3%, en niet de vooropgestelde groei van het totale gemeentefonds van 3,5% (zie ook historische groei voor de gemeente). |
| Financiële ontvangsten | Voor de ontvangsten uit de financiële vaste activa worden de dividendenramingen overgenomen die we ontvangen van de verbonden ondernemingen. Wat betreft de inschatting van het dividend van Infrac West wordt rekening gehouden met de stopzetting van de trekkingsrechten, de compensatie die daarvoor wordt ontvangen en de impact die het 'licht als een dienst'-verhaal met zich meebrengt. |
| Schuld | Met de jaarlijkse opname van ongeveer 3,9 miljoen euro leningen per jaar wordt over de planingsperiode 2020-2025 de totale, geconsolideerde uitstaande schuld verder afgebouwd, tot 44,9 miljoen euro eind 2025. Wanneer enkel wordt gekeken naar het gemeentelijk aandeel in de schuld – een deel van de uitstaande schuld van het OCMW wordt betaald – blijft het schuldniveau ongewijzigd. We ramen de geconsolideerde, uitstaande schuld – die werkelijk ten laste is van het lokaal bestuur - op 41 miljoen euro eind 2025. |
| Investeringsritme | Binnen het investeringskrediet wordt rekening gehouden met een stevig netto investeringsritme. Dit wordt geraamd op een jaarlijks gemiddelde van 9,2 miljoen euro over de periode 2020-2025 en een jaarlijks gemiddelde van 9,6 miljoen euro over de periode 2019-2025. Naast de eigen investeringsraming wordt er ook nog zo'n 5,2 miljoen euro geïnvesteerd in het kader van de verledning, deze investering valt voortaan ten laste van Fluvius. |
| Investerings- ontvangsten | Er zijn belangrijke investeringsubsidies gekoppeld aan de revitalisering van de industriezones en aan de ontwikkeling van het Sportspoor. Inzake verkopen is de verkoop van het oud gemeentehuis (o.b.v. schattingsverslag) en van de site van de school in de Sint-Jansstraat (eigen raming) voorzien. |

Het budgettair beschikbaar resultaat van 2020 en volgende jaren is mee gebaseerd op het gecumuleerd budgettair resultaat van het vorig boekjaar, zijnde 2019. In het oorspronkelijk meerjarenplan 2019 werd het resultaat op het einde van het boekjaar geraamd op 21 027 194,24 euro voor gemeente en OCMW samen. In vergelijking met wanneer het meerjarenplan 2019 werd opgemaakt, kan er op vandaag reeds een betere inschatting worden gemaakt van het te verwachten resultaat.

Volgende wezenlijke correcties worden meegenomen:

- Het resultaat van de jaarrekening 2018 van zowel gemeente als OCMW wordt verwerkt. Het geconsolideerd budgettair resultaat eind 2018 bedraagt 36 652 949,73 euro. Dit is 6 326 412,49 euro meer dan de raming die gehanteerd werd bij de opmaak van het éénjarig meerjarenplan 2019. Daarnaast werd ook de overdracht van de kredieten van 2018 naar 2019 verwerkt. Er werd een netto-investeringskrediet van -3 704 502,68 euro overgedragen voor beide besturen.
- Er wordt rekening gehouden met de nieuwe raming van de ontvangsten uit de aanvullende personenbelasting. Volgens de FOD Financiën zou Wevelgem in 2019 een ontvangst kunnen boeken van 9 013 958,93 euro. Dit betekent een meerontvangst van 1 011 704,93 miljoen euro binnen het gemeentelijk exploitatiekrediet. Deze stijging van de raming is integraal te wijten aan een inkohieringsversnelling. Het betreft een inhaalbeweging en aldus een éénmalige financiële meevaller.
- Continu wordt de investeringsplanning bijgesteld. Projecten krijgen meer vorm en ramingen worden concreter. Soms geraken projecten in een stroomversnelling, maar ze kunnen

uiteraard ook op obstakels botsen. Daarom werd het investeringskrediet voor 2019 grondig bekeken en geactualiseerd. Er is bewust voor gekozen om de kredieten van de investeringsopdrachten die reeds werden opgestart (waarvan de wijze van gunnen of de gunning van de opdracht reeds is gebeurd) te behouden in 2019. Op die manier wordt het nieuw investeringssaldo voor 2019 geraamd op 12 287 434,61 euro. Uiteraard is op vandaag reeds duidelijk dat ook een deel van die kredieten zal worden overgedragen naar 2020, niet alle opdrachten zullen volledig uitgevoerd of gefactureerd worden in het boekjaar 2019.

Rekening houdend met bovenstaande, belangrijke assumpties wordt het nieuw geconsolideerd beschikbaar budgettair resultaat geraamd op 29 523 756,05 eind 2019. Deze raming wordt meegenomen in de berekening van het financieel evenwicht voor de jaren 2020-2025.

Gemeente en OCMW Wevelgem (NIS 34041)

Gemeente
Vanackerestraat 16
8560 Wevelgem
BE 0207 488 641

OCMW
Deken Jonckheerestraat 9
8560 Wevelgem
BE 0212 182 748

Rapporteringsperiode: 2020-2025

Strategische nota vertaald in de duurzame ontwikkelingsdoelstellingen

20-25-PB1 De gemeente is een partner voor zijn inwoners, die op een toegankelijke en inclusieve dienstverlening kunnen rekenen met een leeftijdsvriendelijke en participatieve toets over de beleidsdomeinen heen. We hebben bijzondere aandacht voor wie extra zorg nodig heeft.

PB1-AP1 AP Wevelgem kiest de beste weg om een efficiënte, transparante en vlotte dienstverlening voor alle burgers en organisaties te bieden. Het garanderen van kwaliteit en continuïteit staat voorop.



PB1-AP2 De gemeente Wevelgem is een kind- en jeugd en leeftijdsvriendelijke gemeente



PB1-AP3 Wevelgem zet in op een maximale betrokkenheid van de inwoners bij hun gemeente en hun wijk. Zo worden zorgzame buurten gebouwd, op maat van mensen.



PB1-AP4: Wevelgem voert een inclusief beleid waardoor elke inwoner evenwaardig en evenredig deel kan nemen aan het maatschappelijke leven.



PB1-AP5 Het gemeentelijk toegankelijkheids- en gelijke kansenbeleid wordt integraal benaderd.



PB1-AP6 Aan elke inwoner wordt een toegankelijke, kwaliteitsvolle zorg en welzijn op maat aangeboden.



PB1-AP7 Het lokale veiligheidsbeleid wordt uitgewerkt, mede in samenwerking met de partners in de politie- en de hulpverleningszone.



20-25-PB2 De gemeente is een partner waar mensen samen leven, werken en zich ontspannen, in verenigingen, in buurten, binnen ondernemingen, private en publieke dienstenverstrekkers. Mensen worden in hun engagement aangesproken en kunnen de gemeente, als meest nabije overheid, aanspreken. Gemeenschapsvorming, een sterk vrijetijdsaanbod en een ondersteunend gezondheidsbeleid versterken het welbevinden van de inwoners.

PB2-AP1 Wevelgem ondersteunt verenigingen structureel in hun werking. De administratieve last wordt hiervoor tot een minimum herleid.



PB2-AP2 De gemeente en verenigingen nemen samen de verantwoordelijkheid op bij de uitbouw en het beheer van specifieke infrastructuur.



PB2-AP3 De gemeente ondersteunt financieel en logistiek de organisatie van grote en kleine evenementen, die mee bijdragen aan de doelstellingen inzake gemeenschapsvorming, duurzaamheid, toegankelijkheid en inclusie.



PB2-AP4 Alle kinderen en jongeren krijgen de nodige ruimte om te spelen in Wevelgem. De speelweefselvisie wordt verder uitgevoerd en via de vakantiewerking zorgen we voor een breed aanbod in de vakanties.



PB2-AP5 Wevelgem maakt werk van een kwalitatieve en toegankelijke sport- en beweegruimte die zin geeft om te sporten en te bewegen.



PB2-AP6 Meer mogelijkheden tot sporten worden gecreëerd voor inwoners en verenigingen door een kwalitatieve en kwantitatieve uitbreiding van de sportinfrastructuur.



PB2-AP7 Het geïntegreerd aanbod van het Cultuurcentrum en de bibliotheek is veelzijdig en kwaliteitsvol. Kernwoorden zijn spreiding, diversiteit, toegankelijkheid, duurzaamheid, verbinding en experiment.



PB2-AP8 Door het integreren van permanente en tijdelijke kunst in de publieke buiten- en binnenruimtes wordt het gebruik van deze ruimtes gestimuleerd. Daarnaast is er aandacht voor de creativiteit van niet georganiseerde, individuele kunstenaars.



PB2-AP9 Erfgoed bepaalt mee de beeldvorming over het heden en verleden van Wevelgem. Een bijzondere focus op oraal erfgoed biedt bijkomende kansen voor ontmoeting en reflectie.



PB2-AP10 Een sterk uitgebouwde zomerprogrammatie houdt de thuisblijver gezelschap. De creativiteit wordt geprikkeld om hier mee invulling aan te geven.



PB2-AP11 Wevelgem zet een gecoördineerd en gedragen vrijwilligersbeleid op, waarbij speciale aandacht gaat naar het matchen van vraag en aanbod.



PB2-AP12 Er worden ondersteunende maatregelen genomen voor de lokale handelaars en ondernemingen.



PB2-AP13 De gemeente werkt samen met alle scholen opdat kinderen, tieners en jongeren de kans krijgen en grijpen om competenties te ontwikkelen en te schitteren. Deze leiden tot een brede persoonsvorming en toegang tot het hoger onderwijs en/of de arbeidsmarkt.



PB2-AP14 Wevelgem onderschrijft en werkt mee aan de realisatie van de Vlaamse doelstelling om tegen 2025 gezonder te leven op vlak van gezond eten, sedentair gedrag, lichaamsbeweging, tabak en alcohol en drugs.



PB2-AP15 Diverse acties bevorderen het welzijn van de dieren.



20-25-PB3 De gemeente onderschrijft de duurzame ontwikkelingsdoelstellingen. Dit vertaalt zich onder andere in het nemen van klimaatmaatregelen en het bieden van een kwaliteitsvolle ruimte aan zijn inwoners. Dit vereist een evenwichtig ruimtegebruik, inzetten op kwaliteitsvol wonen en zorg voor een nette omgeving.

PB3-AP1 Wevelgem onderschrijft de duurzame ontwikkelingsdoelstellingen en monitort dit via diverse actieplannen in het meerjarenplan.

PB3-AP2 Wevelgem neemt in het kader van het burgemeestersconvenant verder maatregelen om de broeikasgasuitstoot te beperken. Voor de eigen gemeentelijke infrastructuur resulteert dit in een daling van de uitstoot met 25% (t.o.v. 2009).



PB3-AP3 Vanuit de idee van 'duurzame mobiliteit' worden concrete initiatieven genomen en ondersteund naar inwoners en de eigen organisatie toe.



PB3-AP4 Wevelgem werkt verder aan de ontwikkeling van groen-blauwe netwerken in de gemeente met het oog op het verzachten van de effecten van de klimaatverandering.



PB3-AP5 De gemeente neemt haar verantwoordelijkheid op het vlak van zuivering van afvalwater. Het riolerings- en zuiveringspercentage evolueert naar 96%.



PB3-AP6 Wevelgem wil een nette gemeente zijn, door inzet op afvalpreventie en door de aanpak van zwerfvuil.



PB3-AP7 Het gemeentelijk ruimtelijk beleidsplan zorgt voor een evenwichtig gebruik van de beschikbare ruimte. Dit plan wordt opgemaakt met als uitgangspunten ruimteneutraliteit, slim verdichten en minder verhardten.



PB3-AP8 De gemeente waakt over een kwaliteitsvol, divers en betaalbaar woonaanbod binnen leefbare en levendige buurten.



PB3-AP9 Binnen het mondiaal beleid wordt gefocust op partnership met het Zuiden en draagvlak in het Noorden.



20-25-PB4 De gemeente heeft aandacht voor de ontwikkeling van haar kernen, als levendige ontmoetingsruimten. Deze kernen moeten aantrekkelijk zijn, levendigheid ademen en ruimte bieden voor een degelijke publieke dienstverlening, o.a. op het vlak van zorg.

PB4-AP1 Er wordt werk gemaakt van de realisatie van het masterplan voor het centrum van Wevelgem.



PB4-AP2 Het gemeentehuis - het beschermd monument 'Kasteel Vanackere' - wordt, in uitvoering van het beheersplan, volledig opgeknapt.



PB4-AP4 De bouw van een nieuw ontmoetingscentrum in Gullegem biedt kansen tot verdere kernvernieuwing, waarbij de verkeersveiligheid en het STOP-principe belangrijke randvoorwaarden zijn.



PB4-AP5 De woonzorgkern rond Het Gulle Heem wordt verder uitgebouwd en versterkt, waarbij samengewerkt wordt met andere partners op het vlak van zorg.



PB4-AP6 Doorheen Moorsele wordt gebouwd aan een netwerk van fijnmazige trage wegen. Aan de site van de school in de Sint-Jansstraat wordt een nieuwe invulling gegeven, waarbij ook hier een trage doorsteek voorzien wordt.



PB4-AP7 Het kerkenbeleidsplan wordt uitgevoerd, zo nodig geactualiseerd, in overleg met de kerkbesturen.



20-25-PB5 De gemeente zet in op duurzame verplaatsingen. Wie zich in de ruimte beweegt, moet dit op een vlotte en veilige manier te doen, waarbij het STOP-principe vooropgezet wordt.

PB5-AP1 De creatie van een netwerk van veilige stap- en fietsverbindingen en het verhogen van het stap- en fietscomfort stimuleren duurzame en veilige verplaatsingen.



PB5-AP2 Maatregelen rond verkeersveiligheid worden genomen, met bijzondere aandacht voor de stappers en trappers.



PB5-AP3 Wevelgem ijvert voor een degelijk lokaal aanbod van collectief vervoer.



PB5-AP4 Binnen het parkeerbeleid wordt gefocust op voldoende parkeerrotatie en behoud van het aantal parkeerplaatsen op wandelafstand van de kernen.



PB5-AP5 In samenwerking met andere overheden wordt de doorstroming van het autoverkeer gemonitord en worden eventuele maatregelen uitgewerkt.



17 duurzame ontwikkelingsdoelstellingen



Beëindig armoede overal en in al haar vormen: Vandaag overleven vele mensen in ontwikkelingslanden met minder dan 1,25 dollar per dag. Ook in België echter blijft armoede een prangend probleem. We moeten armoede op nationaal vlak halveren tegen 2030. Het uiteindelijke doel is om armoede overal en in al haar vormen uit te roeien.



Beëindig honger, zorg voor voedselveiligheid /-zekerheid en promoot duurzame landbouw: Iedereen heeft toegang tot betaalbare voeding. Nieuwe landbouwtechnieken zullen gezond en kwalitatief voedsel op een duurzame manier verbouwen. Zo heeft elk mens voedselzekerheid.



Goede gezondheid en welzijn voor alle leeftijden: Kinder- en moedersterfte moeten dalen. Hetzelfde geldt voor drank- en druggebruik. Informatie over besmettelijke ziektes is noodzakelijk om de verspreiding ervan tegen te gaan. De VN wil mentale ziektes meer onder de aandacht brengen en pleit voor minder verkeersdoden.



Inclusief, gelijkwaardig, kwalitatief onderwijs en kansen voor levenslang leren voor iedereen: Jongens en meisjes kunnen vrij naar de lagere en middelbare school gaan. Ze krijgen ook de kans om verder te studeren. Technisch, beroeps-of universitair onderwijs moet vrij toegankelijk zijn, ongeacht geslacht of afkomst. De leeromgeving moet veilig en inclusief zijn. Daarnaast gaat deze doelstelling ook op een kwalitatieve voorschoolse zorg en ontwikkelen en over het opvoeden van leerlingen tot wereldburgers.



Gender gelijkheid en empowerment van vrouwen en meisjes: We moeten komen af met genderongelijkheid: het glazen plafond, de loonkloof en gendergeweld. Vrouwen hebben, net zoals mannen, recht op een goede gezondheid en kennis over seksualiteit. Er is nood aan een beleid en rechtspraak dat inzet op gendergelijkheid.



Toegang tot water en sanitair voor iedereen en duurzaam watergebruik: Iedereen heeft recht op veilig drinkbaar water en sanitaire voorzieningen. Waterschaarste moet aangepakt worden. Daarnaast moet er ook gewerkt worden aan duurzaam waterbeheer en verhoogde waterkwaliteit. Dit kan door vervuiling te verminderen, een stop op de dumping van chemicaliën en een goede behandeling van afvalwater.



Betaalbare en duurzame energie: Iedereen moet toegang hebben tot betaalbare, betrouwbare en duurzame energie. We moeten energiearmoede bestrijden en onze energie efficiënter produceren en gebruiken. Daarnaast worden hernieuwbare energiebronnen steeds belangrijker.



Langdurige, inclusieve en duurzame economische groei, volledige tewerkstelling en waardig werk voor iedereen: De VN wil slavernij, dwangarbeid en kinderarbeid uitroeien. Jeugdwerkloosheid moet aangepakt worden. Ondernemerschap moet ondersteund worden en we moeten streven naar economische groei, maar zonder schade toe te brengen aan het milieu.



Veerkrachtige/robuuste infrastructuur, inclusieve en duurzame industrialisering en innovatie: Een sterke economie en maatschappelijk welzijn steunen op een degelijke duurzame infrastructuur. Ook innovatieve industrie en internet voor iedereen zijn essentieel.



Vermindering van ongelijkheid binnen en tussen landen: Dit gaan onder meer over ongelijkheid op basis van inkomen, leeftijd, sekse en beperking. Discriminerende wetgeving en beleid kunnen niet. Sociale bescherming is belangrijk. Ontwikkelingslanden moeten ook meer inspraak krijgen in de besluitvorming van internationale financiële en economische instellingen.



Inclusieve, veilige, veerkrachtige en duurzame steden en gemeenschappen: Het heeft te maken met adequate en betaalbare woningen, duurzame mobiliteit en de milieu-impact van steden en gemeenten. Daarnaast maken ook veilige en groene publieke ruimtes, rampenbestrijding, duurzame ruimtelijke ordening en erfgoedbeheer deel uit van SDG 11.



Zorgen voor duurzame consumptie-en productiepatronen: Onze consumptiemaatschappij produceert veel afval. Grondstoffen duurzaam beheren en efficiënt gebruiken is dan ook een must. Daarnaast moeten we inzetten op een minder vervuilende en afvalarmere productie, een duurzaam aankoopbeleid en op duurzaam toerisme. Duurzaam consumeren kan ook door voedselverlies tegen te gaan en door recyclage en hergebruik van afvalproducten.



Dringende maatregelen nemen om de klimaatverandering en de gevolgen ervan te bestrijden: De klimaatverandering treft elk land in elk continent. Daarom dient het beleid maatregelen te voorzien, zoals maatregelen om de CO₂-uitstoot te reduceren, en moeten burgers zich bewust worden van manieren van klimaataanpassing. De VN wil kwetsbare naties weerbaarder maken tegen natuurrampen.



Bescherming en duurzaam gebruik van de oceanen, zeeën en mariene hulpbronnen voor duurzame ontwikkeling: Ecosystemen op de kust en in zeeën en oceanen moeten beschermd worden. Overbevissing, vervuiling van de mariene ecosystemen en illegale visserij moeten bestreden worden.



Bescherming, herstel en duurzaam gebruik van ecosystemen op het land: Ecosystemen op land zoals bossen, moerassen en gebergten dienen beschermd te worden. Behoud van de biodiversiteit is prioritair. Stropen en smokkel van beschermde diersoorten moeten we tegengaan. Aangetaste natuurgebieden worden hersteld.



Vrede, veiligheid en rechtszekerheid zijn essentieel om duurzame ontwikkeling te bevorderen: Dit gaat om het bestrijden van misdaad, corruptie en geweld, ook tegen kinderen, maar ook om het bevorderen van een sterke rechtsstaat waarin fundamentele vrijheden beschermd worden. Verder zijn effectieve en transparante instituties met aandacht voor burgerparticipatie en inclusieve besluitvorming onmisbaar.



De middelen voor de uitvoering versterken en het wereldwijd partnerschap voor duurzame ontwikkeling revitaliseren: De VN verwacht meer samenwerking: tussen bedrijven, regeringen, burgers en organisaties, maar ook tussen alle spelers onderling. Technologie, het delen van kennis, handel, financiën en data zijn heel belangrijk.

Gemeente en OCMW Wevelgem (NIS 34041)

Vanackerestraat 16
8560 Wevelgem
BE 0207 488 641

Deken Jonckheerestraat 9
8560 Wevelgem
BE 0212 182 748

Rapporteringsperiode : 2020-2025

Verwijzing naar de plaats waar de bijkomende documentatie beschikbaar is

De bijkomende documentatie bij het meerjarenplan 2020-2025 is beschikbaar op de gemeentelijke website via <https://www.wevelgem.be/meerjarenplan2020-2025>.

Artikel 4 van het ministerieel besluit BBC (MB BBC) bepaalt dat de documentatie minstens de volgende elementen bevat:

- De omgevingsanalyse
- het overzicht van alle beleidsdoelstellingen met de bijhorende actieplannen en acties, telkens met de bijbehorende ramingen van ontvangsten en uitgaven;
- een overzicht per boekjaar van de toegestane werkings- en investeringssubsidies;
- per beleidsdomein, het overzicht van de beleidsvelden die er deel van uitmaken;
- een overzicht van de verbonden entiteiten: dit zijn alle entiteiten waarvoor het bestuur de wettelijke, statutaire of feitelijke verplichting heeft om rechtstreeks of onrechtstreeks tussen te komen in de verliezen of tekorten;
- een overzicht van de personeelsinzet;
- een overzicht van de jaarlijkse opbrengst van elke door het bestuur geheven belastingsoort.